

PLANO DE ACTIVIDADES DO SEN PARA 2015

2015

PLANO DE ACTIVIDADES DO SEN PARA 2015

INSTITUTO NACIONAL DE ESTATÍSTICA

BANCO NACIONAL DE ANGOLA

ENTIDADES COM DELEGAÇÃO DE COMPETÊNCIAS DO INE

ÍNDICE

| | |
|--|----|
| Lista de abreviaturas | 4 |
| 1.Introdução | 6 |
| 2. Enquadramento..... | 7 |
| 2.1 O Sistema Estatístico Nacional de Angola | 7 |
| 2.1.1 Legislação que regula o SEN | 7 |
| 2.1.2.Órgãos do SEN e competências gerais | 7 |
| 2.2 Objectivos estratégicos de 2015 a 2025..... | 9 |
| 3. Objectivos operacionais e actividades planeadas | 10 |
| 3.1 Objectivos operacionais e principais resultados a alcançar em 2015 | 10 |
| 3.2 Detalhes das actividades, responsáveis e calendarização..... | 17 |
| 3.2.1 Actividades a realizar pelo INE | 17 |
| 3.2.2 Actividades a realizar pelo BNA..... | 38 |
| 3.2.3 Actividades a realizar pelos ODINEs | 40 |
| 4. Calendário de difusão estatística de 2015..... | 57 |
| 5. Cooperação estatística | 70 |
| 6. Recursos e meios | 70 |
| 6.1 Recursos humanos | 70 |
| 6.2 Recursos financeiros..... | 72 |
| 6.2.1 Custo estimado da actividade estatística | 72 |
| 6.2.2 Orçamento do SEN para 2015 | 91 |

LISTA DE ABREVIATURAS

| | |
|-----------|--|
| BNA | Banco Nacional de Angola |
| CAEA 2014 | Classificação de Actividades Estatística de Angola, 2014 |
| CD | Centro de Documentação |
| CI | Compromissos Internacionais |
| CN | Contas Nacionais |
| CNEST | Conselho Nacional de Estatística |
| CPCE | Comissão de Planeamento e Cooperação Estatística |
| CR | Compromissos Regionais |
| DCIE | Departamento de Recenseamentos e Inquéritos Especiais |
| DCNCE | Departamento de Contas Nacionais e Coordenação Estatística |
| DEDS | Departamento de Estatísticas Demográficas e Financeiras |
| DEEF | Departamento de Estatísticas Económicas e Financeiras |
| DI | Departamento de Informática |
| DID | Departamento de Informação e Difusão |
| DPC | Departamento de Planeamento e Cooperação |
| DRHAF | Departamento de Recursos Humanos e Administração Financeira |
| ECE | Estatísticas do Comércio Externo |
| ENDE | Estratégia Nacional de Desenvolvimento Estatístico |
| GCD | Gabinete do Conselho Directivo |
| GEPE | Gabinete de Estudos, Planeamento e Estatística |
| IAHE | Inquérito Anual Harmonizado às Empresas |
| IBEP | Inquérito do Bem-Estar da População |
| IDR/EA | Inquéritos sobre Receitas e Despesas das Famílias e ao Emprego |
| INE | Instituto Nacional de Estatística |
| IPC | Índice de Preços no Consumidor |
| IPCH | Índice de Preços no Consumidor Harmonizado |
| IPG | Índice de Preços por Grosso |
| IPI | Inquérito de Produção Industrial |
| LN | Legislação Nacional |
| MAPTSS | Ministério da Administração Pública, Trabalho e Segurança Social |

| | |
|-----------|---|
| MINAGRI | Ministério da Agricultura |
| MED | Ministério da Educação |
| MES | Ministério do Ensino Superior |
| MINARS | Ministério da Assistência e Reinserção Social |
| MINHOTUR | Ministério da Hotelaria e Turismo |
| MJDH | Ministério da Justiça e dos Direitos Humanos |
| MINPESCAS | Ministério das Pescas |
| MINPET | Ministério dos Petróleos |
| MINSA | Ministério da Saúde |
| MINTRANS | Ministério dos Transportes |
| MIND | Ministério da Indústria |
| NN | Necessidade Nacional |
| ODINEs | Órgãos Delegados do INE |
| OGE | Orçamento Geral do Estado |
| OPES | Órgãos Produtores de Estatísticas Oficiais |
| PCI | Programa de Comparação Internacional |
| RAP | Recenseamento Agro-Pecuário |
| RGPH 2014 | Recenseamento Geral da População e Habitação |
| RH | Recursos Humanos |
| SCN93 | Sistema de Contas nacionais das Nações Unidas, 1993 |
| SEN | Sistema Estatístico Nacional |
| SICA | Sistema de Indicadores da Criança em Angola |
| SNS | Sistema Nacional de Saúde |
| SPINEs | Serviços Provinciais do INE |
| TIC | Tecnologias de Informação e Comunicação |

1. INTRODUÇÃO

O ano de 2015 irá ser um ano de referência no Sistema Estatístico Nacional de Angola (SEN). Inicia-se a implementação da Estratégia Nacional de Desenvolvimento da Estatística, 2015-2025, com a entrada em execução do Plano de Médio Prazo do SEN 2015-2017. Também o SEN, que abrangia como órgãos produtores de estatística o Instituto Nacional de Estatística (INE) e o Banco Nacional de Angola (BNA), foi alargado aos Gabinetes de Estudo, Planeamento e Estatística (GEPE) de vários Ministérios, em quem o INE delegou competências para a produção de estatísticas oficiais (ODINE).

Este Plano de Actividades reflecte, assim, o início tanto de um ciclo de planeamento de médio prazo no seio do SEN, como do processo de descentralização estatística.

Reflecte também as principais estratégias em que assenta a produção estatística do INE em 2015: i) alargar a produção estatística a áreas não cobertas, designadamente às estatísticas anuais da Indústria e da Construção; ii) aumentar a informação disponibilizada nas estatísticas de rotina, designadamente nas estatísticas da educação e saúde; iii) reforçar a qualidade em todas as operações estatísticas.

Em 2015 ressaltam como principais operações estatísticas:

- a divulgação dos dados do Recenseamento Geral da População 2014;
- a realização do inquérito composto pela combinação do Inquérito sobre Receitas e Despesas das Famílias e do Inquérito ao Emprego em Angola (IDR/EA), de periodicidade quinzenal e semestral respectivamente;
- a realização do inquérito combinado entre Indicadores Múltiplos e Demográfico e de Saúde (IC-MICS/IDS)
- o início dos trabalhos de preparação do Censo Agro-pecuário.

Com a elaboração do Plano de Actividades do SEN para 2015 e a sua apresentação ao Conselho Nacional de Estatística (CNEST) dá-se cumprimento ao estipulado na alínea c) do art.º 19.º da Lei n.º 3/11, de 14 de Janeiro (Lei do SEN), uma vez que nos seus termos compete ao CNEST apreciar os projectos dos planos plurianuais e anuais de actividades do SEN e dos correspondentes orçamentos.

O INE vai monitorar a execução das actividades estatísticas, bem como os respectivos custos, previstos no Plano de Actividades para os vários sectores.

2. ENQUADRAMENTO

2.1 O Sistema Estatístico Nacional de Angola

2.1.1 Legislação que regula o SEN

Os diplomas legais que regem a actividade estatística em Angola são os seguintes:

- **Lei n.º 3/11, de 14 de Janeiro** – Lei do Sistema Estatístico Nacional de Angola;
- **Lei n.º 16/10, de 15 de Julho** - Lei do Banco Nacional de Angola;
- **Decreto n.º 32/00, de 28 de Julho** – Estatuto Orgânico do INE.

Os Decretos Executivos de delegação de competências do INE em sete entidades públicas foram aprovados pelo CNEST e estão em fase de publicação no Diário da República.

As propostas de Regulamento da Lei do SEN e do novo Estatuto Orgânico do INE, para adequá-lo a esta Lei, encontram-se a aguardar publicação.

2.1.2. Órgãos do SEN e competências gerais

O SEN de Angola compreende os seguintes órgãos:

- a) Conselho Nacional de Estatística;
- b) Instituto Nacional de Estatística;
- c) Banco Nacional de Angola;
- d) Órgãos Delegados do Instituto Nacional de Estatística:
 - 1. GEPE do Ministério da Agricultura;
 - 2. GEPE do Ministério das Pescas;
 - 3. GEPE do Ministério da Educação;
 - 4. GEPE do Ministério da Saúde;
 - 5. GEPE do Ministério dos Petróleos;
 - 6. GEPE do Ministério da Hotelaria e Turismo;
 - 7. GEPE do Ministério da Administração Pública, Trabalho e Segurança Social;
 - 8. GEPE do Ministério da Indústria.

Os órgãos referidos nas alíneas b, c e d são os órgãos produtores de estatísticas oficiais (OPES).

O CNEST é o órgão que superiormente orienta e coordena o SEN, competindo-lhe, nomeadamente, definir as directrizes gerais da actividade estatística oficial e estabelecer as respectivas prioridades, numa perspectiva de médio prazo, aprovar os instrumentos técnicos

de coordenação estatística, apreciar os projectos dos planos plurianuais e anuais de actividades do SEN e os correspondentes orçamentos, bem como os respectivos relatórios finais.

Para coadjuvar o CNEST nas suas funções foram criadas em Julho de 2014 as seguintes **comissões permanentes**:

1. Comissão Permanente de Planeamento e Coordenação Estatística;
2. Comissão Permanente de Estatísticas Demográficas e Sociais;
3. Comissão Permanente de Estatísticas Económicas e Financeiras.

O INE é o órgão central do sistema competindo-lhe a dinamização, coordenação da recolha, tratamento e difusão da informação estatística oficial nacional, sem prejuízo das competências estatísticas do BNA, tendo naquele âmbito atribuições na produção e difusão das estatísticas oficiais que lhe são incumbidas, mediante a aprovação de programas de actividades previamente submetidos ao Titular do Poder Executivo, acompanhados dos correspondentes orçamentos e do parecer do CNEST.

Em alinhamento com os Princípios Fundamentais de conduta e suporte da actividade estatística estabelecidos pelas Nações Unidas, transpostos para a Lei do SEN, os OPES norteiam a sua actuação na produção das estatísticas oficiais pela autonomia técnica, imparcialidade, fiabilidade, pertinência, autoridade estatística, segredo estatístico, coordenação estatística e acessibilidade.

No INE, na produção de estatísticas oficiais, participam os Departamentos centrais e os Serviços Provinciais de Estatística, um em cada província (SPINE).

O BNA tem como competências estatísticas no âmbito do SEN as que se encontram previstas na Lei n.º 16/10, de 15 de Julho (Lei do Banco Nacional de Angola), as quais se consubstanciam em **assegurar um sistema de informação, compilação e tratamento das estatísticas monetárias, financeiras, cambiais e da balança de pagamentos**.

Os ODINEs são órgãos com delegação de competências do INE para a produção de estatísticas oficiais, segundo o respectivo decreto executivo, sob proposta fundamentada do INE, com parecer favorável do CNEST. As actividades estatísticas delegadas em 2015 cobrem as áreas da **agricultura, pescas, turismo, petróleos, saúde, educação, emprego estruturado, segurança social e Indústria**.

2.2 Objectivos estratégicos de 2015 a 2025

O INE traçou como meta a atingir em 2025 a seguinte:

VISÃO:

O INE ser reconhecido nacional e internacionalmente como uma instituição estatística de referência pela eficiência na produção, análise e divulgação de informação estatística de qualidade, pela sua autonomia técnica e pelo seu empenhamento na cooperação regional e internacional.

A actividade do SEN até 2025 vai ser orientada por três **grandes mudanças estratégicas**:

1. Reforçar as condições para o desenvolvimento do Sistema;
2. Minorar a lacuna entre o que é produzido e as necessidades estatísticas identificadas;
3. Satisfazer com oportunidade as necessidades estatísticas prioritárias dos utilizadores.

Pretende-se colocar como preocupação dominante do SEN produzir estatísticas para responder às necessidades de informação dos utilizadores, segundo a sua prioridade.

Para a concretização da visão do INE foram também definidos os seguintes objectivos estratégicos para o SEN:

| Objectivos Estratégicos | |
|--|--|
| Eixo A: Reforçar o quadro jurídico, institucional e de coordenação do SEN | |
| A1 | Reforçar o quadro jurídico e institucional para melhorar o desempenho do SEN na produção e coordenação estatística |
| A2 | Desenvolver o sistema estatístico descentralizado |
| A3 | Reforçar a coordenação estatística |
| A4 | Reforçar as capacidades organizativas e operacionais do INE |
| Eixo B: Desenvolver a produção de informação estatística de qualidade com processos eficientes | |
| B1 | Implementar um Sistema de Controlo de Qualidade da Estatística |
| B2 | Melhorar a qualidade e oportunidade das estatísticas de rotina e a eficiência do processo de produção |
| B3 | Alargar a produção de estatísticas correntes a áreas prioritárias para os utilizadores |
| B4 | Realizar operações estatísticas censitárias |
| Eixo C: Satisfazer com oportunidade as necessidades de informação estatística, valorizando o papel do SEN | |
| C1 | Avaliar regularmente as novas necessidades dos utilizadores de informação estatística oficial, a utilização e procura dos diferentes produtos estatísticos e o nível de satisfação |
| C2 | Fomentar a procura estatística e melhorar o processo e a divulgação de informação |

Estes objectivos encontram-se em sintonia com os objectivos da reforma do SEN enunciados no Angola 2025 e com as prioridades para o desenvolvimento do SEN constantes do PND 2013-17.

No entanto, os objectivos da Estratégia Nacional de Desenvolvimento da Estatística têm um âmbito mais alargado, pois reportam-se não apenas ao desenvolvimento da produção e difusão de estatísticas oficiais mas também à existência de um enquadramento legal adequado e ao reforço da capacitação institucional e organizacional do SEN.

3. OBJECTIVOS OPERACIONAIS E ACTIVIDADES PLANEADAS

3.1 Objectivos operacionais e principais resultados a alcançar em 2015

| Eixos e Objectivos | Resultados |
|--|--|
| Eixo A: Reforçar o quadro jurídico, institucional e de coordenação do SEN | |
| Objectivo estratégico A1: Reforçar o quadro jurídico e institucional para melhorar o desempenho do SEN na produção e coordenação estatística | |
| Objectivo operacional A111: Melhorar, desenvolver, divulgar e aplicar o quadro jurídico do SEN | Decretos executivos de criação de ODINs publicados no Diário da República Diplomas legais amplamente e permanentemente divulgados |
| Objectivo operacional A121: Apoiar o CNEST e as Comissões no desempenho eficaz das suas funções, através da concepção e implementação de mecanismos adequados | Condições materiais para o funcionamento das Comissões do CNEST Papel a desempenhar por cada uma das Comissões e a sua articulação com o SEN, plano de actuação anual e respectiva calendarização, definidos. Reuniões, agenda, resoluções e recomendações do CNEST amplamente divulgados |
| Objectivo operacional A122: Melhorar a estrutura organizacional e operacional do INE | Serviço de Transgressões Estatísticas em funcionamento no INE Unidade orgânica de metodologia, amostragem e controlo da qualidade em funcionamento no INE Mais informação disponibilizada pelo Centro de Documentação aos Departamentos, em particular as directrizes internacionais e regionais sobre estatística SPINs com funções, estrutura, quadro e meios definidos e implementados |
| Objectivo estratégico A2: Desenvolver o sistema estatístico descentralizado | |
| Objectivo operacional A211: Criar ODINs em sectores ministeriais que reúnam condições para a | Proposta de decreto executivo de cada ODINE com parecer favorável do CNEST |
| Objectivo operacional A212: Capacitar os RH dos ODINs | RH dos ODINs capacitados com formação transversal a todo o SEN e específica do sector |
| Objectivo operacional A213: Promover iniciativas que reforcem a cooperação institucional e a partilha de conhecimentos e de boas práticas | Dia Africano da Estatística celebrado em torno de um tema estatístico Dia Nacional da Estatística celebrado em torno de realizações estatísticas nacionais |

| Eixos e Objectivos | Resultados |
|---|---|
| Objectivo estratégico A3: Reforçar a coordenação estatística | |
| Objectivo operacional A311: Criar/actualizar instrumentos técnicos de coordenação estatística | <p>Doc Metodológicos por operação estat. elaborados/actualizados e divulgados</p> <p>Conceitos e Definições actualizados, aprovados pelo CNEST/CPCE e</p> <p>Nomenclatura de Indicadores Estatísticos elaborada/actualizada, aprovada pelo CNEST/CPCE e divulgada</p> <p>Nomenclatura Territorial de Angola para fins estatísticos elaborada, aprovada pelo CNEST/CPCE e divulgada</p> <p>Clas. Educação de Angola elaborada, aprovada pelo CNEST/CPCE e divulgada</p> <p>Clas. da Saúde de Angola elaborada, aprovada pelo CNEST/CPCE e divulgada</p> <p>Classificação das Funções das Administrações Públicas em Angola elaborada, aprovada pelo CNEST/CPCE e divulgada</p> <p>Nomenclatura dos Sectores Institucionais em Angola actualizada, aprovada pelo CNEST/CPCE e divulgada</p> <p>Nomenclatura de Operações sobre Produtos, de Rendimento e Financeiras aprovada pelo CNEST/CPCE e divulgada</p> <p>Novas empresas e actualização das existentes registadas eficazmente no SGE, decorrente da obrigatoriedade legal e de dados administrativos</p> <p>SGE com cobertura actualizada das Administrações Públicas</p> <p>SGE com cobertura actualizada das Instituições sem Fim Lucrativo</p> <p>Constituição/actualização da Amostra-mãe para os inquéritos às famílias a partir do Recenseamento Geral da População e Habitação 2014</p> |
| Objectivo operacional A312: Implementar procedimentos de coordenação estatística interna e externa | <p>Procedimentos de coordenação estatística dos ODINES e dos SPINES definidos e implementados</p> <p>Manual de Procedimentos de Coordenação Estatística elaborado e divulgado</p> |
| Objectivo operacional A313: Certificar as estatísticas sectoriais | Estatísticas sectoriais certificadas e classificadas como Estatísticas Oficiais |
| Objectivo estratégico A4: Reforçar as capacidades organizativas e operacionais do INE | |
| Objectivo operacional A411: Adoptar no INE o sistema de gestão por objectivos e resultados | <p>Resultados mensais do Plano de Actividades do INE para 2015 elaborados e divulgados até ao 3.º dia do mês seguinte</p> <p>Resultados trimestrais do Plano de Actividades para 2015 elaborados e divulgados no mês seguinte ao fim do trimestre</p> <p>Relatórios de Actividades do INE e do SEN de 2014 elaborados e aprovados pelo CNEST até ao final do 1.º trimestre de n+1</p> <p>Planos de Actividades do INE e do SEN para 2016 elaborados e aprovados pelo CNEST no 4.º trimestre de n-1</p> |
| Objectivo operacional A412: Consolidar o "Painel de Controlo" para seguimento mensal das actividades prioritárias do INE | Conteúdo, calendarização, circuitos redefinidos e "Painel de Controlo" melhorado |
| Objectivo operacional A421: Melhorar a gestão dos Recursos Humanos, garantindo condições para o aumento e fixação do pessoal e a sua valorização profissional. | <p>Plano de recrutamento e de promoção dos RH em implementação e política remuneratória definida</p> <p>Concursos de ingresso e de acesso realizados em tempo oportuno</p> <p>Avaliação anual do desempenho dos RH definido e implementado, de preferência associada ao cumprimento de objectivos</p> <p>Novas actividades estatísticas ou melhoria das existentes desenvolvidas e implementadas através de grupos de projecto</p> |

| Eixos e Objectivos | Resultados |
|--|--|
| Objectivo estratégico A4: Reforçar as capacidades organizativas e operacionais do INE | |
| Objectivo operacional A421: Melhorar a gestão dos Recursos Humanos, garantindo condições para o aumento e fixação do pessoal e a sua valorização profissional. | Plano de recrutamento e de promoção dos RH em implementação e política remuneratória definida Concursos de ingresso e de acesso realizados em tempo oportuno Avaliação anual do desempenho dos RH definido e implementado, de preferência associada ao cumprimento de objectivos Novas actividades estatísticas ou melhoria das existentes desenvolvidas e implementadas através de grupos de projecto |
| Objectivo operacional A422: Reforçar a formação técnica, promovendo parcerias com outros INEs e Universidades. | Capacidades dos RH reforçadas em metodologia e procedimentos estatísticos, utilização de ferramentas informáticas e noutros domínios. Debates internos trimestrais a cargo de cada Departamento sobre técnicas e procedimentos estatísticos programados e realizados Relatório de avaliação da formação em 2014 elaborado, aprovado e divulgado |
| Objectivo operacional A431: Fomentar o desenvolvimento e aplicação dos sistemas de informação que suportam a produção e difusão das estatísticas | Suportes informáticos do IPC, IPG e das Estatísticas do Emprego melhorados Aplicativo informático para as Estatísticas do Comércio Externo (Eurotrace) implementado com o apoio necessário Sistema informático do INE a responder eficazmente às exigências da actividade estatística Apoio aplicacional de qualidade prestado à actividade estatística em tempo |
| Objectivo operacional A441: Melhorar as condições de trabalho e a gestão dos meios existentes | Medidas de racionalização do parque automóvel identificadas Registo de custos por viatura implementado e mapas trimestrais de controlo Modelo de gestão do parque de Material de Transporte redefinido e em execução Relatório semestral sobre a gestão do Material de Transporte com propostas de racionalização de procedimentos e custos elaborado e aprovado Inventário permanente dos bens móveis implementado, com etiquetagem de bens |
| Objectivo operacional A442: Assegurar os recursos financeiros para um plano de acção de médio prazo exequível e gerir eficazmente esses recursos | Relatório anual de Execução do Orçamento do INE para 2014 elaborado Relatório da execução trimestral do Orçamento do INE para 2015 e análises elaborado Procedimentos para o cálculo do custo de cada actividade estatística instituídos Orçamento do INE para 2016 elaborado e aprovado pelo CNEST conjuntamente com o Plano de Actividades para 2016 Estudo anual sobre os custos da actividade estatística elaborado e propostas de racionalização apresentadas |

| Eixos e Objectivos | Resultados |
|--|---|
| Eixo B. Desenvolver a produção de informação estatística de qualidade com processos eficientes | |
| Objectivo estratégico B2: Melhorar a qualidade e oportunidade das estatísticas de rotina e a eficiência do processo de produção | |
| Objectivo operacional B211: Actualizar classificações, metodologias e procedimentos nas actuais actividades estatísticas, para obtenção de estatísticas nacionais e provinciais, de acordo com as recomendações regionais e internacionais e as necessidades dos utilizadores | <p>Proposta fundamentada do Grupo do Projecto de Empresas/ Estabelecimentos quanto às estatísticas de empresas a compilar pelo INE e respectivas fontes, elaborada e aprovada.</p> <p>IPC com metodologias e procedimentos melhorados</p> <p>IPG com metodologias e procedimentos melhorados</p> <p>Estatísticas do Trabalho com metodologia e procedimentos melhorados</p> <p>Quantidades e preços do comércio externo compilados com qualidade para divulgação</p> |
| Objectivo operacional B212: Melhorar a cobertura geográfica, institucional e de variáveis das operações estatísticas | <p>IPC com cobertura nacional.</p> <p>Estatísticas demográficas com cobertura nacional</p> <p>Estatísticas qualitativas conjunturais com cobertura nacional</p> <p>Estatísticas da migração cobrindo as variáveis mais relevantes</p> <p>Estatísticas da cultura com melhor cobertura da informação cultural</p> <p>Estatísticas vitais com melhor cobertura das variáveis</p> |
| Objectivo operacional B213: Realizar os actuais inquéritos com metodologias melhoradas e divulgar dados e análises em prazos oportunos | <p>IPC, IPCH e PCI mensal compilados e divulgados no calendário definido, com metodologia melhorada</p> <p>IPG mensal compilados e divulgados no calendário definido, com metodologia melhorada</p> <p>IPI trimestral compilados e divulgados no calendário definido, com metodologia melhorada</p> <p>Est Conj Qualitativas trimestrais das empresas compiladas e divulgadas no calendário definido, com metodologia melhorada</p> <p>Est Conj Qualitativas trimestrais dos consumidores compiladas e divulgadas no calendário definido</p> <p>Estatísticas do Trabalho anuais compiladas e divulgadas no calendário definido, com metodologia melhorada</p> <p>Est Econ e Financeiras das Empresas anuais compiladas e divulgadas no calendário definido, com metodologia melhorada</p> <p>Estatísticas dos Salários anuais compiladas e divulgadas no calendário definido, com metodologia melhorada</p> <p>Índices de Preços de Material de Construção mensais compilados e divulgados no calendário definido, com metodologia melhorada</p> <p>Estatísticas económicas e sociais sobre a população, quinquenais, compiladas e divulgadas</p> |

| Eixos e Objectivos | Resultados |
|--|--|
| Objectivo estratégico B2: Melhorar a qualidade e oportunidade das estatísticas de rotina e a eficiência do processo de produção | |
| Objectivo operacional B214: Realizar as actuais compilações de estatísticas com base em dados administrativos com metodologias adequadas e divulgar dados e análises em prazos oportunos | Indicadores Demográficos e Económicos das Empresas anuais compilados e divulgados no calendário definido, com metodologia melhorada |
| | Est Com Externo anuais compiladas e divulgadas no calendário definido, com metodologia melhorada |
| | Est Com Externo trimestrais compiladas e divulgadas no calendário definido, com metodologia melhorada |
| | Est Vitais anuais compiladas e divulgadas no calendário definido, com metodologia melhorada |
| | Estatísticas da Migração anuais compiladas e divulgadas no calendário definido, com metodologia melhorada |
| | Estatísticas das TIC anuais compiladas e divulgadas no calendário definido, com metodologia melhorada |
| | Estatísticas do Urb e Habitação anuais compiladas e divulgadas no calendário definido, com metodologia melhorada |
| | Estatísticas da Cultura anuais compiladas e divulgadas no calendário definido, com metodologia melhorada |
| | Estatísticas do Género anuais compiladas e divulgadas no calendário definido, com metodologia melhorada |
| | Projecções da População elaboradas e divulgadas Estudos temáticos realizados |
| Objectivo operacional B215: Consolidar a compilação dos agregados macroeconómicos e divulgar dados e | Agregados macroeconómicos e Quadro Recursos-Utizações anuais compilados e divulgados no calendário definido Ano base das CN actualizado |
| Objectivo operacional B217: Desenvolver capacidades de gestão dos programas nacionais de inquéritos | Modelo de trabalhos de campo integrados estabelecido Trabalhos de campo anuais programados Trabalhos de campo executados e supervisionados e relatórios elaborados |
| Objectivo operacional B221: Apoiar a produção e difusão de estatísticas sectoriais oficiais anuais, de âmbito nacional e provincial, de acordo com as recomendações regionais e internacionais e as necessidades dos utilizadores | Estatísticas da Agricultura, Silvicultura e Pecuária analisadas e validadas |
| | Estatísticas da Pesca analisadas e validadas |
| | Estatísticas do Turismo analisadas e validadas |
| | Estatísticas dos Petróleos analisadas e validadas |
| | Estatísticas do Emprego Estruturado analisadas e validadas |
| | Estatísticas da Protecção Social analisadas e validadas |
| | Estatísticas do Ensino não Superior analisadas e validadas |
| | Estatísticas da Saúde analisadas e validadas |
| | Estatísticas da Deficiência e Reabilitação analisadas e validadas |
| | Estatísticas da Reinserção Social analisadas e validadas |
| Estatísticas do Ensino Superior analisadas e validadas | |
| Estatísticas da Justiça e Crime analisadas e validadas | |
| Estatísticas dos Transportes analisadas e validadas | |

| Eixos e Objectivos | Resultados |
|---|--|
| Objectivo estratégico B2: Melhorar a qualidade e oportunidade das estatísticas de rotina e a eficiência do processo de produção | |
| <p>Objectivo operacional B222: Produzir e difundir estatísticas sectoriais oficiais correntes e estruturais, de âmbito nacional e provincial, de acordo com as recomendações regionais e internacionais e as necessidades dos utilizadores</p> | Estatísticas oficiais anuais e infraanuais agro-pecuárias e florestais, incluindo preços na produção e balança alimentar, produzidas e difundidas no calendário definido |
| | Estatísticas oficiais anuais e infraanuais da Pesca produzidas e difundidas no calendário definido |
| | Estatísticas oficiais anuais e infraanuais do Turismo produzidas e difundidas no calendário definido |
| | Estatísticas oficiais anuais e infraanuais dos Petróleos produzidas e difundidas no calendário definido |
| | Estatísticas oficiais anuais e infraanuais do Emprego Estruturado produzidas e difundidas no calendário definido |
| | Estatísticas oficiais anuais e infraanuais da Segurança Social produzidas e difundidas no calendário definido |
| | Estatísticas oficiais anuais e infraanuais da Saúde produzidas e difundidas no calendário definido |
| | Estatísticas oficiais anuais e infraanuais da Educação produzidas e difundidas no calendário definido |
| | Estatísticas oficiais anuais e infraanuais do Ensino Superior produzidas e difundidas no calendário definido |
| | Estatísticas oficiais anuais e infraanuais da Justiça e Direitos Humanos produzidas e difundidas no calendário definido |
| | Estatísticas oficiais anuais e infraanuais da Assistência Social produzidas e difundidas no calendário definido |
| Estatísticas oficiais anuais e infraanuais da Deficiência e Reabilitação produzidas e difundidas no calendário definido | |
| Estatísticas oficiais anuais e infraanuais dos Transportes produzidas e difundidas no calendário definido | |
| Objectivo estratégico B3: Alargar a produção de estatísticas correntes a áreas prioritárias para os utilizadores | |
| <p>Objectivo operacional B311: Inventariar fontes administrativas de dados e reforçar a sua utilização na produção de estatísticas oficiais em novas áreas, nacionais e provinciais</p> | Dados administrativos para compilação de estatísticas exaustivamente identificados, classificados e utilizados |
| | Estatísticas das Finanças Públicas anuais compiladas e divulgadas no calendário definido |
| <p>Objectivo operacional B312: Alargar a produção de estatísticas conjunturais a áreas sensíveis para a monitoria dos programas de desenvolvimento sócio-económico</p> | Estatísticas das Finanças Públicas compiladas e divulgadas trimestralmente no calendário definido |
| | |
| <p>Objectivo operacional B313: Realizar inquéritos periódicos em áreas não cobertas, com resultados nacionais e</p> | Estatísticas Industriais anuais compiladas e divulgadas no calendário definido |

| Eixos e Objectivos | Resultados |
|---|---|
| Objectivo operacional B314: Melhorar e desenvolver a compilação das Contas Nacionais | Contas anuais dos sectores institucionais compiladas e divulgadas no calendário definido Quadro anual de "Contas Económicas Integradas" elaborado e divulgado no calendário definido |
| Objectivo estratégico B4: Realizar operações estatísticas censitárias | |
| Objectivo operacional B411: Realizar o RGPH 2014 e divulgar os resultados | Dados da população e habitação divulgados |
| Objectivo operacional B412: Realizar o Recenseamento agro-pecuário e divulgar os resultados | Recenseamento agro-pecuário realizado em 2016 |
| Eixo C. Satisfazer com oportunidade as necessidades prioritárias de informação estatística, valorizando o papel do SEN | |
| Objectivo estratégico C1: Avaliar regularmente as novas necessidades dos utilizadores da informação estatística oficial, a utilização e procura dos diferentes produtos estatísticos e o nível de satisfação | |
| Objectivo operacional C111: Realizar inquérito anual de auscultação aos utilizadores para a satisfação de necessidades prioritárias | Nível de satisfação dos utilizadores determinado e novas necessidades estatísticas identificadas Suporte informático sobre a procura estatística e utilizadores criado |
| Objectivo operacional C112: Aperfeiçoar procedimentos de interacção com os utilizadores e canais de comunicação que permitam antecipar novas necessidades de estatísticas | Informações, marcação de visitas, perguntas e outros serviços prestados aos utilizadores via página web do INE Necessidades de informação estatística do Ministério do Planeamento conhecidas em detalhe pelo INE e suas prioridades |
| Objectivo estratégico C2: Fomentar a procura estatística e melhorar o processo e a divulgação da informação | |
| Objectivo operacional C211: Papel mais activo do INE e evidenciar o desempenho do sistema | Papel do SEN melhorado nos processos de monitoria e avaliação dos Planos de Desenvolvimento Actividades e resultados do INE e do SEN publicitados de forma adequada Participação activa a nível interno em reuniões, palestras e outros foruns sobre estatística |
| Objectivo operacional C212: Promover activamente a cooperação estatística internacional e regional | Acções de cooperação técnica preparadas, acompanhadas e avaliadas INE representado em fóruns internacionais e regionais sobre estatística Relatórios das acções de cooperação elaborados e divulgados, assim como documentação técnica Dados e metadados actualizados fornecidos nos prazos estabelecidos a entidades internacionais |
| Objectivo operacional C221: Criar e manter actualizadas bases de dados adequadas de arquivo de informação | Bases de dados criadas e actualizadas com a toda a informação estatística produzida |
| Objectivo operacional C231: Aumentar o uso e a acessibilidade à informação estatística | Política de difusão de dados redefinida e implementada Calendário de Difusão anual elaborado e divulgado Legislação e excertos de legislação divulgados Actividades estatísticas planeadas e em curso divulgadas Classificações, Definições, Conceitos e Documentos Metodológicos divulgados Conceitos e Definições e Variáveis e Indicadores de fácil consulta na página web do INE Publicações e dados estatísticos divulgados Estudos e análises estatísticas divulgados Informação sobre as publicações e resumo do seu conteúdo, divulgada e de fácil acesso na página web do INE Portal do INE desenvolvido com ligações ao SEN e a outras entidades |

Embora ainda não tenham sido delegadas competências na produção de estatísticas oficiais nos GEPEs dos Ministérios do Ensino Superior, Justiça e Direitos Humanos, Assistência e Reintegração Social e Transportes, o Plano de Actividades para 2015 contempla estas entidades porque se prevê que venham a ser constituídos ODINEs a curto prazo.

3.2 Detalhes das actividades, responsáveis e calendarização

3.2.1 Actividades a realizar pelo INE

OPERAÇÕES ESTATÍSTICAS

| N.º Ordem | Código ENDE | Cód. CAEA 2014 | Designação | Descrição | Entidade | Tipo de Operação Estatística | Nº Unidades Observadas | Nº Variáveis Observadas | Período de Referência | Periodicidade | Justificação | Unidade de Observação | Nível de Desagregação Geográfica | Data Disponibilização ao público (dia/mês) |
|-----------|-------------------|----------------|---------------------------|--|------------|------------------------------|------------------------|-------------------------|-----------------------|---------------------|--------------|---------------------------|----------------------------------|--|
| 1 | 2 | 3 | 4 | 5 | 6 | 7 | 8 | 9 | 10 | 11 | 12 | 13 | 14 | 15 |
| 1 | B213/B2.3.6 | 3.3.1/1.2.1 | Inquérito IDR/EA | Realização do Inquérito ao combinado IDR +EA e divulgação dos resultados sobre emprego | INE - DEDS | Inquérito amostral | Por definir | Por definir | 2015 | Quinquenal /Semenal | NN | Agregado familiar | Província /Área residencial | Finais de 2015 para o EA |
| 2 | B3134 | 3.3.1 | Inquérito MICS/IDS | Realização do Inquérito combinado MICS/IDS | INE - DEDS | Inquérito amostral | Por definir | Por defini | 2015 | Quinquenal | NN | Agregado Familiar | Província / Área Res | Por definir |
| 3 | B2138 | 2.8 | Estatísticas dos Salários | Compilação das Estatísticas dos Salários anuais com metodologia melhorada no calendário definido | INE - DEDS | Inquérito amostral | 3000 | 11 | 2013 | Anual | NN | Empresa | Província | 30 Junho |
| 4 | B2121/B2122/B2143 | 1.1.1.3 | Estatísticas Vitais | Compilação das Estatísticas Vitais anuais, co-beratura nacional e melhor cobertura variáveis | INE - DEDS | Recenseamento | | 39 | 2012 | Anual | NN | Nascimentos, óbitos, etc. | Província | 30 Junho |
| 5 | B2149 | 1.1.1.2 | Projeção da População | Elaboração da Projeção da População | INE - DEDS | Estudo estatístico | | 8 | 2014 - 2025 | Decenal | NN | Indivíduo | Província /município | 30 Dezembro |
| 6 | B2122/B2145 | 1.1.2 | Estatísticas da Migração | Compilação da Estatísticas da Migração anuais cobrindo as variáveis mais relevantes | INE - DEDS | Recenseamento | | 9 | 2012 | Anual | NN | Migrante | Província | 30 Junho |
| 7 | B2122/B2148 | 1.9 | Estatísticas da Cultura | Compilação de Estatísticas da Cultura anuais com maior cobertura de variáveis | INE - DEDS | Recenseamento | | | 2012 | Anual | NN | Museu, Sala espectáculo | Província | 30 Junho |
| 8 | B2146 | 3.3.3 | Estatísticas das | Compilação das Estatísticas das TIC | INE - | Estudo | | | 2014 | Anual | NN | Empresa, | Província | Em |

OPERAÇÕES ESTATÍSTICAS

| N.º Or-dem | Código ENDE | Cód. CAEA 2014 | Designação | Descrição | Entidade | Tipo de Operação Estatística | Nº Unidades Observadas | Nº Variáveis Observadas | Período de Referência | Periodicidade | Justificação | Unidade de Observação | Nível de Desagregação Geográfica | Data Disponibilização ao público (dia/mês) |
|------------|-------------|----------------|--------------------------|---|------------|------------------------------|------------------------|-------------------------|-----------------------|---------------|--------------|--------------------------|----------------------------------|--|
| 1 | 2 | 3 | 4 | 5 | 6 | 7 | 8 | 9 | 10 | 11 | 12 | 13 | 14 | 15 |
| | | | TIC | anuais, metodologia melhorada , calendário definido | DEDS | estatístico | | | | | | usuário TIC | | preparação |
| 9 | B2219 | 1.3.1 | Estatísticas da Educação | Apoio na produção e difusão das Estatísticas da Educação anuais (ODINE) | INE - DEDS | Recenseamento | | | 2014 - 2015 | Contínuo | NN, CI | Escola, professor, aluno | Província | |

| N.º Ordem | Código ENDE | Cód. CAEA 2014 | Designação | Descrição | Entidade | Tipo de Operação Estatística | Nº Unidades Observadas | Nº Variáveis Observadas | Período de Referência | Periodicidade | Justificação | Unidade de Observação | Nível de Desagregação Geográfica | Data Disponibilização ao público (dia/mês) |
|-----------|-------------|----------------|--|--|------------|------------------------------|------------------------|-------------------------|-----------------------|---------------|--------------|-----------------------------|----------------------------------|--|
| 1 | 2 | 3 | 4 | 5 | 6 | 7 | 8 | 9 | 10 | 11 | 12 | 13 | 14 | 15 |
| 10 | B22110 | 1.3.2 | Estatísticas do Ensino Superior | Apoio na produção e difusão das Estatísticas do Ensino Superior anuais (ODINE) | INE - DEDS | Recenseamento | | | 2014 - 2015 | Contínuo | NN, CI | Escola, professor, aluno | Província | -- |
| 11 | B22111 | 1.4 | Estatísticas da Saúde | Apoio na produção e difusão das Estatísticas da Saúde (ODINE) | INE - DEDS | Recenseamento | | | 2014 - 2015 | Contínuo | NN, CI | Estab, pes, notificação | Província | -- |
| 12 | B2216 | 1.6.2 | Estatísticas da Assistência Social | Apoio na produção e difusão das Estatísticas da Assistência Social (ODINE) | INE - DEDS | Recenseamento | | | 2014 - 2015 | Contínuo | NN, CI | Estab, pessoal, notificação | Província | -- |
| 13 | B2215 | 3.3.2.2 | Estatísticas da Deficiência e Reabilitação | Apoio na produção e difusão das Estatísticas da Deficiência e Reabilitação (ODINE) | INE - DEDS | Recenseamento | | | 2014 - 2015 | Contínuo | NN, CI | Estab, pessoal, notificação | Província | -- |
| 14 | B22112 | 1.8 | Estatísticas da Justiça e Crime | Apoio na produção e difusão das Estatísticas da Justiça e Crime anuais (ODINE) | INE - DEDS | Recenseamento | | | 2014 - 2015 | Contínuo | NN | Estabelecimento, indivíduo | Província | -- |
| 15 | B2217 | 1.2 | Estatísticas do Trabalho Estruturado | Apoio na produção e difusão das Estatísticas do Trabalho Estruturado (ODINE) | INE - DEDS | Recenseamento | | | 2014 - 2015 | Contínuo | NN | Empresa | Província | -- |
| 16 | B2218 | 1.6.1 | Estatísticas da Segurança Social | Apoio na produção e difusão das Estatísticas da Segurança Social (ODINE) | INE - DEDS | Recenseamento | | | 2014 - 2015 | Contínuo | NN | Empresas e indivíduos | Província | -- |
| 17 | B2148 | 3.3.2.1 | Estatísticas do Género | Compilação e divulgação de Estatísticas do Género com metodologia melhorada no calendário definido | INE - DEDS | Estudo estatístico | | | 2013 | Anual | NN, CI | Estado, indivíduo | Província | |
| 18 | B2146 | 1.7 | Estatísticas do Urbanismo e Habitação | Compilação de Estatísticas do Urbanismo e Habitação com metodologia melhorada e no calendário definido | INE - DEDS | Estudo estatístico | | | 2014 | Anual | NN | Agregado familiar | Província | |

| N.º Or-dem | Código ENDE | Cód. CAEA 2014 | Designação | Descrição | Entidade | Tipo de Operação Estatística | Nº Unidades Observadas | Nº Variáveis Observadas | Período de Referência | Periodicidade | Justificação | Unidade de Observação | Nível de Desagregação Geográfica | Data Disponibilização ao público (dia/mês) |
|------------|-------------|----------------|----------------------|--|------------|------------------------------|------------------------|-------------------------|-----------------------|---------------|--------------|---------------------------|----------------------------------|--|
| 1 | 2 | 3 | 4 | 5 | 6 | 7 | 8 | 9 | 10 | 11 | 12 | 13 | 14 | 15 |
| 19 | B21410 | 3.3.2.3 | SICA | Avaliação e actualização dos indicadores do Sistema de Indicadores da Criança Angolana | INE - DEDS | Estudo analítico | | | 2015 | Anual | NN | Estab, pessoal, indivíduo | Província | |
| 20 | B4111 | 1.1.1.1 | Participação RGP2014 | Participação nos trabalhos do RGP2014. | INE - DEDS | Recenseamento | | | 2014 | Decenal | NN | Agregados familiares | Província | -- |

| N.º Ordem | Código ENDE | Cód. CAEA 2014 | Designação | Descrição | Entidade | Tipo de Operação Estatística | Nº Unidades Observadas | Nº Variáveis Observadas | Período de Referência | Periodicidade | Justificação | Unidade de Observação | Nível de Desagregação Geográfica | Data Disponibilização ao público (dia/mês) |
|-----------|---------------|----------------|--|---|----------|------------------------------|------------------------|-------------------------|------------------------------------|---------------|--------------|--|----------------------------------|--|
| 1 | 2 | 3 | 4 | 5 | 6 | 7 | 8 | 9 | 10 | 11 | 12 | 13 | 14 | 15 |
| 21 | B2121 e B2131 | 2.7.1 | IPC | Compilação do IPC nacional, mensal, com metodologia e procedimentos melhorados | INE-DEEF | Inquérito amostral | 977 | 362 | Dez14; Jan a Nov15 | Mensal | NN | Estabelecimentos comerciais (lojas e mercados) | Província | Até 12 do mês n+1 |
| 22 | B2121 e B2131 | 2.7.1 | IPCH | Compilação do IPCH nacional, mensal, com metodologia e procedimentos melhorados | INE-DEEF | Inquérito amostral | 120 | 240 | Dez14; Jan a Nov15 | Mensal | CR | Estabelecimentos comerciais (lojas e mercados) | País | |
| 23 | B2132 | 2.7.2 | IPG | Compilação do IPG nacional, mensal, com metodologia e procedimentos melhorados | INE-DEEF | Inquérito amostral | 355 | 559 | Dez-2014; Jan a Nov 15 | Mensal | NN | Estabelecimentos comerciais (lojas e mercados) | País | Até 12 do mês n+1 |
| 24 | B2115 e B2133 | 2.4.3.1 | IPI | Compilação do IPI nacional, trimestral, com metodologia e procedimentos melhorados | INE-DEEF | Inquérito amostral | 400 | 7 | 4.ºTr14 1.º, 2.º, 3.º T 2015 | Trimestral | NN | Estabelecimento | País | 45 dias após o fim do trim |
| 25 | B2119 e B2142 | 2.6.1 | Estatísticas do Comércio Externo anuais | Compilação das ECE nacional, anual, com metodologia e procedimentos melhorados | INE-DEEF | Recenseamento | 5350 | 11 | 2014 | Anual | NN | Mercadoria | País | 60 dias após o fim do ano |
| 26 | B2142 | 2.6.1 | Estatísticas do Comércio Externo trimestrais | Compilação das ECE nacional, trimestral, com metodologia melhorada | INE-DEEF | Recenseamento | 5350 | 11 | 4.º Trim14 1.º, 2.º, 3.º Trim 2015 | Trimestral | NN | Mercadoria | País | 45 dias após o fim do trim |
| 27 | B2137 | 2.3.1 | IAHE | Compilação de Estatísticas de Empresas - IAHE, nacional, com metodologia e procedimentos melhorados | INE-DEEF | Inquérito amostral | 6000 | 7 | 2013 e 2014 | Anual | NN | Empresa | Província | 2 me-ses após digitação |

| N.º Ordem | Código ENDE | Cód. CAEA 2014 | Designação | Descrição | Entidade | Tipo de Operação Estatística | Nº Unidades Observadas | Nº Variáveis Observadas | Período de Referência | Periodicidade | Justificação | Unidade de Observação | Nível de Desagregação Geográfica | Data Disponibilização ao público (dia/mês) |
|-----------|-------------|----------------|--|---|-----------|------------------------------|------------------------|-------------------------|-----------------------|------------------------|--------------|--|----------------------------------|--|
| 1 | 2 | 3 | 4 | 5 | 6 | 7 | 8 | 9 | 10 | 11 | 12 | 13 | 14 | 15 |
| 28 | B2139 | 2.7.1 | IPMC | Compilação do Índice de Preços dos materiais de construção | INE-DEEF | Inquérito amostral | 20 | 33 | Dez14; Jan a Nov15 | Mensal | NN | Estabelecimentos comerciais (lojas e mercados) | Província | Até 12 do mês n+1 |
| 29 | B2131 | 2.7.1 | PCI- Africa 2015 Inquérito para o PCI | Recolha, digitação, critica e analise dos dados. | INE-DEEF | Inquérito amostral | 1151 | 518 | Março a Dezembro 2015 | Mensal | | Estabelecimentos comerciais (lojas e mercados) | País | |
| 30 | B3131 | 2.4.3.1 | Inquérito anual aos estabelecimentos industriais | Participação no Grupo de Projecto para a produção e divulgação anual e trimestral de estatísticas industriais | INE-DEEF | | --- | --- | | | NN | Produtos | | 90 dias após o fim da digitação |
| 31 | B2119 | 2.6.1 | Est. Comércio Externo anuais, quantidades e preços | Participação no Grupo de Projecto de compilação das quantidades e preços do comércio externo | INE-DEEF | | --- | --- | | | CI | | | |
| 32 | B3112 | 2.5 | Estatísticas anuais das Finanças Públicas | Participação no Grupo de Projecto e compilação de Estatísticas das Finanças Públicas anuais e trimestrais | INE-DEEF | | --- | --- | | | NN | | | |
| 33 | B 4111 | 1.1.1.1 | RGPH 2014 | Realização do RGPH 2014 e divulgação dos resultados | INE-DCIE | Recenseamento | Pop/Habitacão | | 2014 | Decenal | NN | Agregado familiar | Bairro e aldeia | |
| 34 | B213/B2.3.6 | 3.3.1/1.2.1 | Inquérito IDR/EA | Execução e supervisão dos trabalhos de campo | INE -DCIE | Inquérito amostral | Por definir | Por definir | 2015 | Quinquenal /Semenstral | NN | Agregado familiar | Província /Área residênci a | Finais de 2015 para o EA |

| N.º Ordem | Código ENDE | Cód. CAEA 2014 | Designação | Descrição | Entidade | Tipo de Operação Estatística | Nº Unidades Observadas | Nº Variáveis Observadas | Período de Referência | Periodicidade | Justificação | Unidade de Observação | Nível de Desagregação Geográfica | Data Disponibilização ao público (dia/mês) |
|-----------|-------------|----------------|---|---|------------|------------------------------|--------------------------|-------------------------|-----------------------|---------------|--------------|--------------------------|----------------------------------|--|
| 1 | 2 | 3 | 4 | 5 | 6 | 7 | 8 | 9 | 10 | 11 | 12 | 13 | 14 | 15 |
| 35 | B3134 | 3.3.1 | Inquérito MICS/IDS | Execução e supervisão dos trabalhos de campo | INE - DCIE | Inquérito Amostral | Por definir | Por defini | 2015 | Quinquenal | | Agregado Familiar | Província /Área Resid | Por definir |
| 36 | B2138 | 2.8 | Inquérito sobre salários | Execução e supervisão dos trabalhos de campo para os inquéritos às empresas com a elaboração dos respectivos relatórios | INE-DCIE | Inquérito amostral | | | 2014 | Anual | | Empresa | Província | |
| 37 | B 4121 | 2.4.1.1 | Recenseamento Agro-pecuário (RAP) | Execução e supervisão dos trabalhos de campo | INE-DCIE | Recenseamento | 2.125. mil Fam, 9000 emp | | 2015 | | | Exploração agro-pecuária | Comuna | |
| 38 | B2132 | 2.7.2 | Índice de preços no Grossista (IPG) | Execução e supervisão dos trabalhos de campo | INE-DCIE | Inquérito amostral | 559 | 1 | 2015 | Mensal | | Produto | País | |
| 39 | B2137 | 2.3.1 | IHAE | Execução e supervisão dos trabalhos de campo para os inquéritos às empresas com a elaboração dos respectivos relatórios | INE-DCIE | Inquérito amostral | 6000 | 7 | 2013 e 2014 | Anual | | Empresa | País | |
| 40 | B3131 | 2.4.3.1 | Inquérito aos Estabelecimentos Industriais | Execução e supervisão dos trabalhos de campo para os inquéritos aos estabelecimentos Industriais com a elaboração dos respectivos relatórios | INE-DCIE | Inquérito amostral | | | 2014 e 2015 | Anual e Trim | | Estabelecimento | País | |
| 41 | B2139 | 2.7.2 | Índice de preços do material de construção (IPMC) | Execução e supervisão índice de preços do material de construção (IPMC) | INE-DCIE | Inquérito amostral | - | - | | Anual | NN; CI | - | País | Agosto/2015 |
| 42 | B2151 | 2.2.1 | Contas Nacionais anuais definitivas | Compilação do PIB nas ópticas da produção, da despesa e do rendimento e da Conta de Bens e Serviços para a economia nacional, de acordo com o SCN-93 das Nações Unidas. | INE-DCNCE | Estudo estatístico | - | - | 2013 | Anual | NN; CI | - | País | Agosto/2015 |

| N.º Or-dem | Código ENDE | Cód. CAEA 2014 | Designação | Descrição | Entidade | Tipo de Operação Estatística | Nº Unidades Observadas | Nº Variáveis Observadas | Período de Referência | Periodicidade | Justificação | Unidade de Observação | Nível de Desagregação Geográfica | Data Disponibilização ao público (dia/mês) |
|------------|-------------|----------------|--------------------------------------|---|-----------|------------------------------|------------------------|-------------------------|-----------------------|---------------|--------------|-----------------------|----------------------------------|--|
| 1 | 2 | 3 | 4 | 5 | 6 | 7 | 8 | 9 | 10 | 11 | 12 | 13 | 14 | 15 |
| 43 | B2151 | 2.2.1 | Contas Nacionais anuais preliminares | Compilação do PIB nas ópticas da produção, da despesa e do rendimento e da Conta de Bens e Serviços para a economia nacional, de acordo com o SCN-93 das Nações Unidas. | INE-DCNCE | Estudo estatístico | - | - | 2014 | Anual | NN;CI | - | País | Dezembro /2015 |

| N.º Ordem | Código ENDE | Cód. CAEA 2014 | Designação | Descrição | Entidade | Tipo de Operação Estatística | Nº Unidades Observadas | Nº Variáveis Observadas | Período de Referência | Periodicidade | Justificação | Unidade de Observação | Nível de Desagregação Geográfica | Data Disponibilização ao público (dia/mês) |
|-----------|-------------|----------------|---|--|-----------|------------------------------|------------------------|-------------------------|------------------------------------|---------------|--------------|-----------------------|----------------------------------|--|
| 1 | 2 | 3 | 4 | 5 | 6 | 7 | 8 | 9 | 10 | 11 | 12 | 13 | 14 | 15 |
| 44 | B3124 | 2.2.2 | Contas Nacionais Trimestrais | Compilação do PIB Trimestral nas ópticas da produção, de acordo com o Manual de Contas Nacionais Trimestrais de 2001, recomendado pelo Fundo Monetário Internacional. | INE-DCNCE | Estudo estatístico | - | - | 1º Trimestre de 2015 | Trimestral | NN; CI | - | País | Junho/2015 |
| 45 | B2141 | 2.3.1 | Estatísticas do FUE | Compilação, análise e edição anual de indicadores demográficos e económicos das empresas (FUE) | INE-DCNCE | Inquérito amostral | 6000 | - | 2011-2014 | Anual | NN | Empresa | Província | Última semana Nov |
| 46 | B2134 | 2.1.1 | Estatísticas Qualitativas de Conjuntura às Empresas | Compilação da informação do inquérito qualitativo de conjuntura às empresas e cálculo do respectivo indicador de confiança, com melhoria da cobertura geográfica. | INE-DCNCE | Inquérito amostral | 661 | 12 | 4.ºtr14, 1.º, 2.º, 3.º trim 2015 | Trimestral | NN | Empresa | País | 15º dia útil do trimestre seguinte |
| 47 | B2135 | 2.1.1 | Estatísticas Qualitativas de Conjuntura no Consumidor | Compilação da informação do inquérito qualitativo de conjuntura aos agregados familiares e cálculo do respectivo indicador de confiança, com melhoria da cobertura geográfica. | INE-DCNCE | Inquérito amostral | 1500 | 12 | 2.ºtri15, 1.º, 2.º e 3.º trim 2015 | Trimestral | NN | Agregado familiar | País | 2.º trim 2016 |
| 48 | B2213 | 2.4.3.1 | Estatísticas dos Petróleos (ODINE) | Apoio na produção e difusão das Estatísticas dos Petróleos (ODINE) | INE-DCNCE | Inquérito amostral | | | 2014 e 2015 | Contínuo | NN | Estabelecimento | País | -- |
| 49 | B2214 | 2.4.4 | Estatísticas dos Transportes (ODINE) | Apoio na produção e difusão das Estatísticas dos Transportes (ODINE) | INE-DCNCE | Inquérito amostral | | | 2014 e 2015 | Contínuo | NN | Estabelecimento | País | -- |
| 50 | B22113 | 2.4.5 | Estatísticas da Hotelaria e Turismo (ODINE) | Apoio na produção e difusão das Estatísticas da Hotelaria e Turismo (ODINE) | INE-DCNCE | Inquérito amostral | | | 2014 e 2015 | Contínuo | NN | Estabelecimento | Província | -- |

| N.º Ordem | Código ENDE | Cód. CAEA 2014 | Designação | Descrição | Entidade | Tipo de Operação Estatística | Nº Unidades Observadas | Nº Variáveis Observadas | Período de Referência | Periodicidade | Justificação | Unidade de Observação | Nível de Desagregação Geográfica | Data Disponibilização ao público (dia/mês) |
|-----------|-------------|----------------|----------------------|--|----------|------------------------------|------------------------|-------------------------|----------------------------------|---------------|--------------|-----------------------|----------------------------------|--|
| 1 | 2 | 3 | 4 | 5 | 6 | 7 | 8 | 9 | 10 | 11 | 12 | 13 | 14 | 15 |
| 51 | B2131 | 2.7.1 | IPC | Recolha e análise de preços para o IPC | SPINE | Inquérito amostral | | | Dez 14 e Jan a Nov 15 | Mensal | NN | Produto | País | |
| 52 | B2132 | 2.7.2 | IPG | Recolha e análise de preços para o IPG | SPINE | Inquérito amostral | | | Dez 14 e Jan a Nov 15 | Mensal | NN | Produto | País | |
| 53 | B2133 | 2.4.3 | IPI | Recolha e análise de dados para o IPI | SPINE | Inquérito amostral | | | 4º Trim 14 e 1º, 2º e 3º Trim 15 | Trimestral | NN | Estabelecimento | País | |
| 54 | B2134 | 2.1.1 | IQC | Recolha e análise de dados para o Inquérito Qualitativo Trimestral de Conjuntura | SPINE | Inquérito amostral | | | 4º T14 e 1º, 2º e 3º Trim15 | Trimestral | NN | Estabelecimento | País | |
| 55 | B2143 | 3.3 | Estatísticas sociais | Recolha e análise de dados das estatísticas sociais | SPINE | Recenseamento | | | 2015 | Anual | NN | Entidade | País | |
| 56 | B2143 | 1.1.3 | Estatísticas vitais | Recolha e análise de dados das estatísticas vitais | SPINE | Recenseamento | | | 2015 | Anual | NN | Indivíduo | País | |
| 57 | B2131 | 2.3.1 | IAHE | Recolha e análise de dados para o IAHE | SPINE | Inquérito amostral | | | 2013 e 2014 | Anual | NN | Empresa | País | |

OUTRAS ACTIVIDADES ESTADÍSTICAS

| Nº Ordem | Código ENDE | Cód. CAEA 2014 | Designação | Descrição | Entidade | Periodicidade | Prazo de realização |
|----------|-------------|----------------|--|--|------------|--------------------|---------------------|
| 1 | 2 | 3 | 4 | 5 | 6 | 7 | 8 |
| 58 | B3111 | 4.3 | Grupo de Projecto aproveitamento dados administrativos | Participação no Grupo de Projecto de inventariação e classificação de todos os dados administrativos susceptíveis de aproveitamento estatístico | INE - DEDS | Contínua | -- |
| 59 | B2143 | 4.5.1 | Anuário de Estatísticas Sociais | Elaboração do Anuário de Estatísticas Sociais para edição | INE - DEDS | Anual | 30 Junho |
| 60 | A3111 | 4.1.2 | Documentos Metodológicos | Elaboração/actualização de Documentos Metodológicos para cada uma das operações estatísticas do Departamento | INE - DEDS | Contínua | -- |
| 61 | A3121 | 4.1.3 | Variáveis e indicadores | Inventariação e definição /actualização das variáveis e indicadores de cada operação estatística do Departamento, segundo as normas regionais e internacionais | INE - DEDS | Contínua | -- |
| 62 | A3131 | 3.3.2.2 | Coordenação estatística do ODINE | Validação das Estatísticas da Deficiência e Reabilitação no calendário definido | INE - DEDS | Anual | |
| 63 | A3131 | 1.6.2 | Coordenação estatística do ODINE | Validação das Estatísticas da Assistência Social no calendário definido | INE - DEDS | Anual | |
| 64 | A3131 | 1.2 | Coordenação estatística do ODINE | Validação das Estatísticas do Trabalho Estruturado no calendário definido | INE - DEDS | Anual | |
| 65 | A3131 | 1.6.1 | Coordenação estatística do ODINE | Validação das Estatísticas da Segurança Social no calendário definido | INE - DEDS | Anual | |
| 66 | A3131 | 1.3.1 | Coordenação estatística do ODINE | Validação das Estatísticas da Educação no calendário definido | INE - DEDS | Anual | |
| 67 | A3131 | 1.3.2 | Coordenação estatística do ODINE | Validação das Estatísticas do Ensino Superior no calendário definido | INE - DEDS | Anual | |
| 68 | A3131 | 1.4 | Coordenação estatística do ODINE | Validação das Estatísticas da Saúde no calendário definido | INE - DEDS | Anual e Trimestral | |
| 69 | A3131 | 1.8 | Coordenação estatística do ODINE | Validação das Estatísticas da Justiça e Crime no calendário definido | INE - DEDS | Anual | |
| 70 | B2113 | 2.3 | GP das empresas | Participação no GP melhoria metodologia e procedimentos compilação das estat econ e financeiras das empresas, com fontes mais adequadas, diminuição da tX não resposta e oportunidade dos dados. | INE-DEEF | Contínua | -- |

| Nº Orde m | Código ENDE | Cód. CAEA 2014 | Designação | Descrição | Entidade | Periodicida de | Prazo de realização |
|-----------|----------------|----------------|--|---|---------------------------|---------------------|---------------------|
| 1 | 2 | 3 | 4 | 5 | 6 | 7 | 8 |
| 71 | B3111 | 4.3 | GP de inventariação de dados administrativos | Participação no Grupo de Projecto de inventariação, classificação e utilização de todos os dados administrativos susceptíveis de aplicação estatística | INE-DEEF | Contínua | -- |
| 72 | A3131 | 2.4.1.1 2 | Coordenação estatística do ODINE | Validação das Estatísticas da Agricultura e Pecuária no calendário definido | INE-DEEF | Anual, Sem, Mensal | |
| 73 | A3131 | 2.4.1.3 | Coordenação estatística do ODINE | Validação das Estatísticas da Estatística das Pescas no calendário definido | INE-DEEF | Anual, Trim, Mensal | |
| 74 | A3111 | 4.1.2 | Documentos metodológicos | Elaboração/actualização de Documentos Metodológicos para cada uma das operações estatísticas do Departamento | INE-DEEF | Ocasional | |
| 75 | A3112 | 4.1.3 | Variáveis e indicadores | Inventariação e definição /actualização das variáveis e indicadores de cada operação estatística do Departamento segundo as normas reg e internacionais | INE-DEEF | Ocasional | |
| 76 | A3115 A3116 | 4.1.6 | Cartografia | Organização e actualização cartográfica de Angola para fins estatísticos – Protocolo com as Administrações Municipais | INE-DCIE | Contínua | |
| 77 | A3111 | 4.1.2 | Documentos Metodológicos | Elaboração/actualização de Documentos Metodológicos para cada uma das actividades estatísticas do Departamento | INE-DCIE | Ocasional | |
| 78 | A3112 | 4.1.1 | Conceitos e Definições | Elaboração/Actualização de Conceitos e Definições de cada operação estatística do Departamento segundo as normas regionais e internacionais. | INE-DCIE | Ocasional | |
| 79 | B2111 | 4.1.3 | Variáveis e Indicadores | Inventariação e definição /Actualização das variáveis e indicadores de cada operação estatística do Departamento segundo as normas regionais e internacionais | INE-DCIE | Ocasional | |
| 80 | A3112 | 4.2 | Nomenclatura Territorial de Angola | Elaboração da Nomenclatura Territorial de Angola para fins estatísticos | INE e outras Instituições | Ocasional | |
| 81 | A3114 | 4.1.5 | Amostra-Mãe das Famílias | Constituição/actualização da Amostra-Mãe | INE-DCIE | Ocasional | |
| 82 | B2114 | 2.7.1 | GP actualização IPC | Participação no GP para actualização metodológica do IPC | INE-DCIE | Contínua | |
| 83 | B2115 | 2.7.2 | GP actualização IPG | Participação no GP para actualização metodológica do IPG | INE-DCIE | Contínua | |
| 84 | B2116 | 1.2 | GP actualização Inquérito ao Emprego | Participação no GP para actualização metodológica do Inquérito ao Emprego | INE-DCIE | Contínua | |
| 85 | B2117 | 2.6.1 | GP melhoria das Estatísticas do Comércio Externo | Participação no GP para estimativa das quantidades e preços do Comércio Externo | INE-DCIE | Contínua | |

Plano de Actividades do SEN para 2015

| Nº Orde m | Código ENDE | Cód. CAEA 2014 | Designação | Descrição | Entidade | Periodicida de | Prazo de realização |
|-----------|-------------|----------------|--|--|------------|----------------|---------------------|
| 1 | 2 | 3 | 4 | 5 | 6 | 7 | 8 |
| 86 | B3111 | 4.3 | GP dados Administrativos | Participação no GP inventariação de dados administrativos susceptíveis de aproveitamento estatístico | INE-DCIE | Contínua | |
| 87 | B3112 | 2.5 | GP Finanças Públicas | Participação no GP das Finanças Públicas | INE-DCIE | Contínua | |
| 88 | B2113 | 2.3.1 | GP Empresas | Participação no GP para melhoria das estatísticas das Empresas | INE-DCIE | Contínua | |
| 89 | B3131 | 2.4.3 | GP Estabelecimentos Industriais | Participação no GP para produção de estatísticas industriais com base no estabelecimento | INE-DCIE | Contínua | |
| 90 | B3136 | 3.1 | GP Ambiente | Participação no GP para produção de estatísticas do Ambiente | INE-DCIE | Contínua | |
| 91 | A3116 | 4.1.6 | Sistema de Informação Geográfica | Actualização do Sistema de Informação Geográfica | INE-DCIE | Ocasional | |
| 92 | A3112 | 4.1.1 | Modelo para trabalhos de campo integrados | Conceptualização de um modelo para trabalhos de campo integrados | INE-DCIE | Ocasional | |
| 93 | A4116 | 5.2.2 | Trabalhos de campo | Programação anual dos trabalhos de campo | INE-DCIE | Ocasional | |
| 94 | A3114 | 2.3.1 | Registo Geral de Empresas | Registo estatístico de empresas e emissão do Certificado de Registo na hora | INE -DCNCE | Contínua | - |
| 95 | A3114 | 2.3.1 | Gestão do SGE/FUE | Actualização permanente do SGE alargado a todas as entidades com personalidade jurídica | INE-DCNCE | Contínua | - |
| 96 | B2112 | 4.2 | Utilização da CAE rev2 | Implementação da CAE Rev2 no SGE/FUE | INE-DCNCE | Ocasional | 2.º Trim/2015 |
| 97 | A3113 | 4.2 | Classificação Actividades Estatísticas de Angola | Actualização, aprovação e divulgação da Classificação de Actividades Estatísticas de Angola | INE-DCNCE | Ocasional | - |
| 98 | A3113 | 4.1.3 | Variáveis e Indicadores | Elaboração/Actualização e divulgação da Nomenclatura de Variáveis e Indicadores | INE-DCNCE | Ocasional | - |
| 99 | A3113 | 4.1.1 | Conceitos e Definições | Actualização, aprovação e divulgação dos Conceitos e Definições | INE-DCNCE | Ocasional | 4.º Trim/2015 |
| 100 | A3111 | 4.1.2 | Documentos Metodológicos | Elaboração/Actualização dos documentos metodológicos para cada actividade estatística do DCNCE | INE-DCNCE | Ocasional | 3.º Trim/2015 |
| 101 | A3111 | 4.1.2 | Documentos Metodológicos | Gestão da base de dados de Documentos Metodológicos do SEN | INE-DCNCE | Contínua | - |
| 102 | A3121 | 5.2.3 | Procedimentos e práticas de coord estatística | Criação e implementação de procedimentos adequados de coordenação estatística | INE-DCNCE | Ocasional | 4.º Trim/2015 |
| 103 | A3121 | 5.2.3 | Registo dos Instrumentos de Notação | Recolha e registo dos instrumentos de notação estatística utilizados no Sistema Estatístico Nacional | INE-DCNCE | Contínua | - |
| 104 | A3131 | 5.2.3 | Certificação de Estatísticas Oficiais | Certificação das estatísticas compiladas pelos ODINES | INE-DCNCE | Ocasional | |

| Nº Ordem | Código ENDE | Cód. CAEA 2014 | Designação | Descrição | Entidade | Periodicidade | Prazo de realização |
|----------|----------------------|----------------|--|---|------------|---------------|-------------------------|
| 1 | 2 | 3 | 4 | 5 | 6 | 7 | 8 |
| 105 | B2113 | 2.3.1 | GP de Estatísticas de empresas | Participação no GP para a apresentação de propostas fundamentadas sobre est anuais e infra-anuais que o INE deve compilar, tendo como unidades de observação as empresas, como fonte de dados inquiridos e dados administrativos e procedimentos a adoptar na recolha de dados das empresas com vista à diminuição da taxa de não resposta e melhoria dos prazos. | INE- DCNCE | Contínua | 2º Trim/ 2015 |
| 106 | B3111 | 2.3.1 | GP utilização fontes administrativas | Participação no GP para a inventariação, classificação e utilização de todos os dados administrativos susceptíveis de aproveitamento estatístico | INE- DCNCE | Contínua | |
| 107 | B3131, B3132 e B3133 | 2.3.1 | GP estatísticas dos estabelecimentos industriais e da construção | Participação no GP para a compilação e divulgação anual de estatísticas sobre a actividade industrial a nível de estabelecimento, em quantidades e valor (Estatísticas da Produção Industrial) anuais e trimestrais. | INE- DCNCE | Contínua | |
| 108 | B2119 | 2.6.1 | GP estatísticas do comércio externo | Participação no GP para a melhoria no tratamento das estatísticas do comércio externo em quantidades e preços, com o software Eurotrace ou outro aplicativo afim | INE- DCNCE | Contínua | |
| 109 | B3112 e B3123 | 2.5.1 | GP das estatísticas das Finanças Públicas | Participação no GP para a compilação e divulgação de Estatísticas das Finanças Públicas anuais e trimestrais no calendário definido | INE- DCNCE | Contínua | |
| 110 | B2111 | 4.1.3 | Variáveis e indicadores das operações estatísticas do Departamento | Inventariação e definição /Actualização das variáveis e indicadores de cada actividade estatística do Departamento segundo as normas regionais e internacionais | INE- DCNCE | Ocasional | 1º Trim/ 2015 |
| 111 | A3113 | 4.1.4 | RGE | Registo de Empresas | INE-SPINE | Contínua | |
| 112 | C 2318 | 4.5.1 | Notas de Imprensa | Edição das Notas de Imprensa para o IPC e para o IPG | INE-DID | Mensal | Dia 12 de cada mês |
| 113 | C 2318 | 4.5.1 | Folhas de Informação Rápida | Edição das FIR para o Comércio Externo, a Conjuntura Económica e o Índice de Produção Industrial | INE-DID | Trimestral | Abril; Ago; Nov; Fev |
| 114 | C 2318 | 4.5.1 | Boletins | Edição do Boletim do IPC e do IPG | INE-DID | Mensal | Dia 12 de cada mês |
| 115 | C 2318 | 4.5.1 | Publicações anuais | Edição de Publicações das Estatísticas do Comércio Externo, das Contas Nacionais, das Estatísticas do FUE, do Anuário de Estatísticas Sociais e do Registo Civil. | INE-DID | Anual | |

| Nº Ordem | Código ENDE | Cód. CAEA 2014 | Designação | Descrição | Entidade | Periodicidade | Prazo de realização |
|----------|-------------|----------------|---|--|----------|-----------------------------------|---------------------|
| 1 | 2 | 3 | 4 | 5 | 6 | 7 | 8 |
| 116 | C 2318 | 4.5.1 | Publicações especiais normalmente de carácter irregular | Edição de Publicações sobre Angola em Números, Relatórios Temáticos do RGPH 2014, IEA Tabelas e outras | INE-DID | Anual/ quinquenal e decenal | ----- |
| 117 | A 2131 | 5.2.4 | Dia Africano de Estatística | Celebração anual do Dia Africano da Estatística | INE-DID | Anual | 8 Fev |
| 118 | A 2132 | 5.2.4 | Semana Angolana de Estatística | Celebração da semana nacional da Estatística em Angola | INE-DID | Anual | 18 Nov |
| 119 | A 2132 | 5.2.4 | Dia Mundial de Estatística | Celebração do Dia Mundial de Estatística | INE-DID | Anual | 20 Out |
| 120 | C2312 | 4.5.1 | Calendário de Difusão | Elaboração do Calendário de Difusão Anual | INE-DID | Anual | |
| 121 | C2311 | 4.5.1 | Política de Difusão | Definição e implementação de uma política de difusão de dados, que aponte para a disponibilização gratuita aos utilizadores de toda a informação que possa ser divulgada | INE-DID | Ocasional | |
| 122 | C1122 | 4.5.1 | Recolha de Opiniões | Melhoria do sistema de recolha permanente de opiniões na página web do INE | INE-DID | Ocasional | |
| 123 | C2313 | 4.5.1 | Actualização corrente da Página WEB do INE | Actualização da pág. WEB do INE com informação relevante sobre legislação do SEN, actividades, dados estatísticos (Pacote Legislativo do SEN, Notas de Imprensa, Folhas de Informação rápidas, Boletins, Anuários, Publicações Especiais), divulgação da ENDE 2015-2025 e outras | INE-DID | Ocasional | ----- |
| 124 | C2316 | 4.5.1 | Divulgação da actividade do CNEST | Divulgação da actividade do CNEST e das Comissões na internet e por outros meios | INE-DID | Ocasional | |
| 125 | C2315 | 4.5.1 | Meios para Divulgação | Implementação dos meios e procedimentos para a divulgação de informação técnica ao INE/Departamentos | INE-DID | Ocasional | |
| 126 | A3111 | 4.5.1 | Directrizes Internacionais | Compilação de directrizes internacionais e regionais sobre estatística e outra informação técnica e sua difusão pelos Departamentos correspondentes | INE-DID | Ocasional | |

| Nº Ordem | Código ENDE | Cód. CAEA 2014 | Designação | Descrição | Entidade | Periodicidade | Prazo de realização |
|----------|----------------|----------------|--|---|-----------|---------------|---------------------|
| 1 | 2 | 3 | 4 | 5 | 6 | 7 | 8 |
| 127 | A4315 | 4.5.1 | Aplicativo Informático | Operacionalização integral do aplicativo informático | INE-DID | Ocasional | |
| 128 | C2112 | 4.5.1 | Publicitação das actividades | Publicitação das actividades e resultados do INE e do SEN, nacionais e provinciais | INE-DID | Contínua | |
| 129 | C2315 | 4.5.1 | Página WEB do INE amiga dos utilizadores | Desenvolver um sistema amigável de consulta das publicações estatísticas divulgadas e da súmula do seu conteúdo. | INE-DID | Ocasional | ----- |
| 130 | C1121 C1122 | 4.5.1 | Página WEB do INE amiga dos utilizadores | Implementação do serviço de apoio ao utilizador e de recolha de opiniões | INE-DID | Contínua | ----- |
| 131 | A1223 | 5.1.1 | Gestão do Centro de Documentação (CD) | Actividades relacionadas com a gestão corrente do CD | INE-DID | Contínua | ----- |
| 132 | A1223 | 5.1.1 | Disponibilização de Informação | Identificação regular junto dos utilizadores do CD das necessidades em informação documental designadamente directrizes internacionais e regionais sobre estatística e outra documentação técnica, e sua satisfação | INE-DID | Contínua | ----- |
| 133 | C2317 | 4.5.1 | Reprografia | Melhoria na qualidade da impressão, reprodução e encadernação das Publicações do INE e respectivos prazos de execução | INE-DID | Contínua | ----- |
| 134 | C2319 | 4.5.1 | Reprografia | Melhoria na qualidade da impressão e reprodução de todo material necessário aos inquéritos e respectivos prazos de execução | INE-DID | Contínua | ----- |
| 135 | A1112 | 5.1.2 | Apoio na aprovação do Regulamento do SEN | Apoio na aprovação e publicação das propostas existentes de Regulamento da Lei do SEN e do Estatuto Orgânico do INE e respectivo quadro de pessoal | INE - GCD | Ocasional | -- |
| 136 | A1112 | 5.1.2 | Legislação do SEN | Apoio à publicação na Imprensa Nacional dos Diplomas Legislativos para entrada em execução da ENDE, CAE rev2, CNBS rev1, CNPA rev1 | INE - GCD | Ocasional | -- |
| 137 | A1221 | 5.1.2 | Assegurar o Contencioso | Processos de transgressão estatística e recolhas directas coercivas de dados estatísticos | INE - GCD | Contínua | -- |
| 138 | A1113 | 5.1.2 | Revisão da legislação do SEN | Normalização das funções, organigrama, quadro e meios dos SPINES | INE - GCD | Ocasional | -- |
| 139 | A1228 | 5.1.2 | Pareceres técnicos e jurídicos | Apoio técnico e jurídico de qualidade prestado pelo GCD | INE - GCD | Contínua | -- |
| 140 | A1230 | 5.1.2 | Resolução de conflitos laborais | Resolução de conflitos laborais com a aplicação de procedimentos adequados | INE - GCD | Ocasional | -- |

Plano de Actividades do SEN para 2015

| Nº Orde m | Código ENDE | Cód. CAEA 2014 | Designação | Descrição | Entidade | Periodicidad e | Prazo de realizaçã o |
|-----------|-------------|----------------|--|---|-----------|----------------|-------------------------------------|
| 1 | 2 | 3 | 4 | 5 | 6 | 7 | 8 |
| 141 | A1228 | 5.1.2 | Auditorias internas | Auditorias internas no âmbito do cumprimento das normas internas do INE | INE - GCD | Ocasional | |
| 142 | A1229 | 5.1.1 | Serviços de secretariado | Melhoria nos serviços de secretariado prestados pelo GCD; Programação das agendas de reuniões dos Directores; Acompanhar e arquivar os documentos da Direcção | INE - GCD | Contínua | -- |
| 143 | A2111 | 5.1.2 | Delegação de competências do INE | Elaboração de propostas de delegação de competências e sua sujeição a parecer do CNEST, apoio na aprovação e publicação dos Decretos Executivos de criação de ODINE | INE - GCD | Ocasional | -- |
| 144 | A1211 | 5.2.1 | Apoio ao CNEST | Criação e implementação de mecanismos de apoio no funcionamento regular do CNEST e das Comissões Especializadas para aplicação integral da Lei do SEN | INE - GCD | Contínua | -- |
| 145 | A1228 | 5.1.2 | Apoio ao CTC | Preparação da reunião e elaboração da Acta | INE - GCD | Ocasional | -- |
| 146 | A1228 | 5.1.2 | Apoio ao Conselho Directivo | Assegurar a preparação e o secretariado das reuniões, bem como a elaboração da Acta. | INE-GCD | Ocasional | -- |
| 147 | A4411 | 5.1.1 | Serviços de Transporte | Apoio nas deslocações dos Directores | INE-GCD | Contínua | -- |
| 148 | A4114 | 5.2.2 | Plano de Actividades do INE para 2016 | Elaboração da proposta de Plano de Actividades do INE para 2016, para aprovação pelo CNEST | INE - DPC | Anual | Até a 1ª sem Out15 |
| 149 | A4114 | 5.2.2 | Plano de Actividades do SEN para 2016 | Elaborar a proposta de Plano de Actividades do SEN para 2016, para aprovação pelo CNEST | INE - DPC | Anual | Até 31 Out15 |
| 150 | A4115 | 5.2.2 | Balanços mensais de execução do Plano de Actividades para 2015 | Avaliação do grau de cumprimento das actividades realizadas mensalmente no INE | INE - DPC | Mensal | 3 dias depois do fim do mês |
| 151 | A4121 | 5.2.2 | Painel de Indicadores de Controlo de Gestão mensal | Elaboração do Painel de Controlo da execução das actividades do INE para 2015 com base nos balanços mensais de execução do PA 2015 | INE - DPC | Mensal | 1ª sem mês seguinte |
| 152 | A4116 | 5.2.2 | Relatórios trimestrais de monitoria do Plano de Actividades INE 2015 | Elaboração de relatórios trimestrais de monitoria do Plano de Actividades anual do INE com base nos balanços mensais de execução do PA 2015 | INE - DPC | Trimestral | Até ao dia 15 do trimestre seguinte |
| 153 | A4116 | 5.2.2 | Relatórios trimestrais de monitoria do Plano de Actividades SEN 2015 | Elaboração de relatórios trimestrais de monitoria do Plano de Actividades anual do SEN | INE - DPC | Trimestral | Até ao dia 15 do trimestre seguinte |

| Nº Orde m | Código ENDE | Cód. CAEA 2014 | Designação | Descrição | Entidade | Periodicida de | Prazo de realização |
|-----------|----------------|----------------|--|---|-----------|----------------|-------------------------------------|
| 1 | 2 | 3 | 4 | 5 | 6 | 7 | 8 |
| 154 | A4113 | 5.2.2 | Matriz de indicadores de monitoria trimestral do Plano de Actividades e PA 2015/17 | Elaboração Trimestral da matriz de indicadores de monitoria | INE - DPC | Trimestral | Até ao dia 15 do trimestre seguinte |
| 155 | A4117 | 5.2.2 | Relatório de Actividades do INE de 2014 | Elaboração de proposta do Relatório de Actividades do INE de 2014 | INE - DPC | Anual | Até final de Janeiro de 2015 |
| 156 | A4117 | 5.2.2 | Relatório de Actividades do SEN de 2014 | Elaboração de proposta do Relatório de Actividades do SEN de 2014 para aprovação pelo CNEST | INE - DPC | Anual | Até final 3ª semana Fev15 |
| 157 | A4116 | 5.2.2 | Coordenação e monitoria das actividades dos SPINE | Acompanhamento e integração dos SPINE no processo de desenvolvimento do SEN, análise e pareceres sobre os relatórios de actividades | INE - DPC | Trimestral | 5 dias após o final do trimestre |
| 158 | C1123 | 5.2.4 | Reuniões de audição de utilizadores | Realização de reuniões com o MPDT para rever as necessidades em indicadores de desenvolvimento | INE - DPC | Anual | |
| 159 | C1111 | 5.2.4 | Inquérito anual aos utilizadores | Realização de inquérito anual aos principais utilizadores e divulgação dos resultados | INE - DPC | Anual | |
| 160 | C1112 | 5.2.4 | Adequação das estatísticas produzidas | Avaliação da adequação das estatísticas produzidas no SEN às necessidades em estatísticas oficiais com base no inquérito aos utilizadores e noutras fontes | INE - DPC | Anual | |
| 161 | A4111 A1224 | 5.2.2 | Reorganização da Divisão de Planeamento | Implementação de mecanismos adequados de planeamento, de monitoria e de avaliação e dinamização da Divisão de Planeamento com vista à elaboração do Plano de Actividades do SEN e monitoria da ENDE | INE - DPC | Ocasional | |
| 162 | B211 | 5.2.2 | Controlo de viagens internas | Preparação e acompanhamento das deslocações internas e pareceres sobre os relatórios elaborados | INE-DPC | Contínua | – |
| 163 | C2121 | 5.2.2 | Controlo de viagens externas | Preparação e acompanhamento das deslocações externas e pareceres sobre os relatórios elaborados. | INE-DPC | Contínua | – |
| 164 | C2122 | 5.6 | Coordenação e cooperação internacional e regional | Cumprimento das obrigações internacionais e regionais de Angola em estatística e no reporte de dados e metadados | INE - DPC | Contínua | – |
| 165 | C2121 | 5.6 | | Representação do INE em reuniões e elaboração dos respectivos relatórios | INE - DPC | Contínua | – |
| 166 | C2121 | 5.6 | | Emissão de pareceres sobre documentos de entidades nacionais, regionais e internacionais | INE - DPC | Contínua | – |

| Nº Orde m | Código ENDE | Cód. CAEA 2014 | Designação | Descrição | Entidade | Periodicida de | Prazo de realização |
|-----------|-------------|----------------|--|---|-----------|----------------|---------------------|
| 1 | 2 | 3 | 4 | 5 | 6 | 7 | 8 |
| 167 | C2121 | 5.6 | | Organização da informação sobre cooperação externa e do arquivo dos documentos | INE - DPC | Contínua | -- |
| 168 | C2121 | 5.6 | | Organização do arquivo dos relatórios dos participantes em eventos externos, em papel e informático | INE - DPC | Contínua | - |
| 169 | A2131 | 5.2.4 | Dia Africano Estatística | Celebração anual do Dia Africano da Estatística | INE - DPC | Anual | 18 Nov |
| 170 | A2132 | 5.2.4 | Semana Angolana Estatística | Celebração anual do Dia Nacional da Estatística em Angola | INE - DPC | Anual | 8 Fev |
| 171 | C2121 | 5.1 | Reuniões técnicas e institucionais, internas e com outras entidades | Participação/Apoio na preparação das reuniões do INE (CD, CNEST, CSSA- Comissão de Segurança Saúde e Ambiente.) | INE - DPC | Contínua | - |
| 172 | A4316 | 5.5.1 | Monitorização de serviços informáticos | Introduzir novos meios de monitorização da qualidade e disponibilidade dos serviços prestados. | INE-DI | Ocasional | Setembro 2015 |
| 173 | C1224 | 4.5.3 | Intranet | Aperfeiçoar a Intranet do serviço, com o objectivo de melhorar a disponibilização interna de informação | INE-DI | Ocasional | Setembro 2015 |
| 174 | A4317 | 5.5.2 | Manutenção remota | Estudar soluções de manutenção remota que possibilitem alargar o período de suporte e monitorização dos sistemas, garantindo a sua melhor operacionalidade | INE-DI | Ocasional | Novembro 2015 |
| 175 | A4317 | 4.5.2 | Potenciar a utilização do <i>DataWarehouse</i> ; | Continuar desenvolver <i>DataWarehouse</i> nas dimensões, indicadores, ferramentas e optimização pro-cessos para incremento qualidade, produtividade, disponibilidade e utilização informação estatística. | INE-DI | Contínua | Setembro 2015 |
| 176 | A4222 | 5.4.2 | Formação <i>on job</i> | Continuar a ministrar, junto dos colaboradores do INE, acções de formação na óptica do utilizador, de modo a melhorar a eficácia de utilização das ferramentas e sistemas de informação disponibilizados pelo INE/INE (Excel, Word, <i>Query-Ad-hoc</i> , BD, etc.) | INE-DI | Contínua | Novembro 2015 |
| 177 | A4318 | 5.5.3 | Criação da solução <i>Business Intelligence</i> da informação estatística do INE | Continuar a assegurar a formação dos colaboradores da Unidade de Informática ao nível do BO (Business Object), BI (Business Intelligence) e IT(Information Thecnologies). | INE-DI | Ocasional | Setembro 2015 |
| 178 | A4315 | 5.5.2 | Arquitectura do Sistema de Informação (SI) do INE | Consolidar a arquitectura do Sistema de Informação do INE; | INE-DI | Ocasional | Novembro 2015 |
| 179 | A4318 | 4.5.2 | Recolha de dados | Implementar novas soluções no processo de recolha electrónica de dados | INE-DI | Ocasional | Nov 2015 |

| Nº Orde m | Código ENDE | Cód. CAEA 2014 | Designação | Descrição | Entidade | Periodicida de | Prazo de realização |
|-----------|-------------|----------------|---|--|----------|----------------|---------------------|
| 1 | 2 | 3 | 4 | 5 | 6 | 7 | 8 |
| 180 | A4318 | 5.5.3 | Projectos informáticos | Concepção, desenvolvimento e manutenção de vários projectos informáticos de suporte às necessidades das diferentes Unidades Orgânicas do INE, de uma forma integrada, privilegiando as interligações aos subsistemas existentes. | INE-DI | Contínua | Novembro 2015 |
| 181 | A4318 | 5.5.3 | Sistemas de Estatísticas Vitais | Desenvolvimento de uma aplicação de recepção e controle de informação sobre estatísticas vitais, proveniente do projecto SIRIC – Sistema Integrado de Registo e Identificação Civil, da responsabilidade do ITIJ - Instituto das Tecnologias de Informação na Justiça e da Direcção-Geral dos Registos e do Notariado. | INE-DI | Ocasional | Dezembro 2015 |
| 182 | A4318 | 5.5.3 | SGE | Actualização permanente do SGE alargado a todas as entidades com personalidade jurídica | INE-DI | Contínua | ----- |
| 183 | A4318 | 5.5.3 | Censo Agrícola 2015 | Desenvolvimento da Base de dados e do formulário de entrada de dados para o Censo Agrícola 2015 | INE-DI | Ocasional | Novembro 2015 |
| 184 | A4318 | 5.5.3 | Recolha de informação | Análise de um sistema de recolha de informação multiprojecto a desenvolver em ambiente internet (formulários electrónicos) no âmbito das empresas, criando um único ponto de entrada das empresas no INE | INE-DI | Ocasional | Novembro 2015 |
| 185 | A4316 | 4.5.3 | <i>DataWarehouse</i> na Intranet | Implementação do catálogo do <i>DataWarehouse</i> na Intranet; | INE-DI | Ocasional | Setembro 2015 |
| 186 | A4318 | 5.5.3 | Construção do Data Marts | Construção de modelos de análise específicos (Data Marts) para utilizadores internos e externos dos dados | INE-DI | Ocasional | Setembro 2015 |
| 187 | A4318 | 5.5.3 | Leitura Óptica | Consolidação do centro de leitura óptica por intermédio dos Scanners existentes do Censo 2014 | INE-DI | Ocasional | |
| 188 | A4315 | 5.5.2 | Consolidação do Conjunto de servidores | Distribuir da melhor forma as diferentes tarefas de todos os servidores existentes na Instituição | INE-DI | Ocasional | Dezembro 2015 |
| 189 | A4316 | 5.5.3 | Implementação de um sistema de videoconferência | Para funcionar em Simultâneo em todos os SPINE | INE-DI | Ocasional | Dezembro 2015 |
| 190 | A4316 | 5.5.2 | Implementação de uma rede Nacional para o INE | Interligação de todos os SPINE ao INE central | INE-DI | Ocasional | Dezembro 2015 |
| 191 | A4316 | 5.5.1 | Apoio ao apetrechamento dos SPINE | Apoio à colocação do equipamento informático em todos os SPINE como impressoras computadores servidores telefones | INE-DI | Ocasional | Dezembro 2015 |
| 192 | A4316 | 5.5.3 | Introdução dos Dados Estatísticos | Introdução dos Dados dos Sistemas Estatísticos nos SPINE | INE-DI | Ocasional | Dezembro 2015 |

| Nº Orde m | Código ENDE | Cód. CAEA 2014 | Designação | Descrição | Entidade | Periodicida de | Prazo de realização |
|-----------|----------------|----------------|--|---|-----------|----------------|---------------------|
| 1 | 2 | 3 | 4 | 5 | 6 | 7 | 8 |
| 193 | A4422/23/24/27 | 5.1.4 | Gestão orçamental | Preparação e execução do orçamento e processos de realização da despesa | INE-DRHAF | Contínua | |
| 194 | A4213 | 5.4.1 | Gestão da efectividade | Controlo da pontualidade, assiduidade, férias e avaliação do pessoal | INE-DRHAF | Contínua | - |
| 195 | A4221 A4222 | 5.4.2 | Gestão da formação | Elaboração e execução do Plano de Formação anual | INE-DRHAF | Contínua | - |
| 196 | A4411 | 5.1.5 | Gestão do transporte | Controlo e acompanhamento da manutenção, conservação e regularização da documentação e estudo de medidas de racionalização e redução de custos na gestão da frota | INE-DRHAF | Contínua | - |
| 197 | A4413 A4414 | 5.1.5 | Gestão patrimonial | Elaboração do inventário dos bens móveis com etiquetagem dos bens, e acompanhamento da manutenção dos edifícios do INE central e SPINE | INE-DRHAF | Contínua | - |
| 198 | A4414 | 5.1.6 | Aprovisionamento | Controlo das aquisições, armazenamento e distribuição de bens | INE-DRHAF | Contínua | - |
| 199 | A4426 | 5.1.4 | Serviços provinciais | Acompanhamento das despesas dos SPINES através do Fundo Permanente | INE-DRHAF | Contínua | - |
| 200 | A4428 | 5.1.4 | Gestão financeira | Elaboração da programação financeira e plano de despesa mensal | INE-DRHAF | Contínua | - |
| 201 | A4429 | 5.1.5 | PIP/INE | Acompanhamento da construção dos 3 Serviços Provinciais do INE (pendente a aprovação do Executivo) | INE-DRHAF | Contínua | - |
| 202 | A4427 | 5.1.5 | Gestão salarial | Elaboração das folhas de salários bem como o pagamento do Pessoal Efectivo e Contratado | INE-DRHAF | Contínua | - |
| 203 | A4213 | 5.1.5 | Gestão do pessoal | Elaboração de Declarações e contratos do pessoal contratado | INE-DRHAF | Contínua | - |
| 204 | A4214 | 5.4.1 | Apoio social | Controlo dos Cartões de Seguros do Pessoal e Outros | INE-DRHAF | Contínua | - |
| 205 | A4414 | 5.1.6 | Apoio Administrativo e Serviços Gerais | Apoio administrativo nas áreas produtivas | INE-DRHAF | Contínua | - |

3.2.2 Actividades a realizar pelo BNA

| Nº Ord. | Código da ENDE | Cód. CAEA 2014 | Designação | Descrição | Entidade | Tipo de Operação Estatística | Nº de Unidades Observadas | Nº de Variáveis Observadas | Período de referencia | Periodicidade | Justificação | Unidade de observação | Nível de desagregação geográfica | Data de disponibilização da informação |
|---------|----------------|----------------|--------------------------|---|----------|------------------------------|---------------------------|----------------------------|-----------------------|---------------|--------------|-------------------------------|----------------------------------|--|
| 1 | 2 | 3 | 4 | 5 | 6 | 7 | 8 | 9 | 10 | 11 | 12 | 13 | 14 | 15 |
| 206 | B213 | 2.4.6 | Síntese do Banco Central | Compilação da Síntese do Banco Central (formulário padronizado 1SR) | BNA | Estudo estatístico | 1 | 7 | mês n-1 | mensal | NN e CI | BNA | País | 10 do mês n+1 |
| 207 | B213 | 2.4.6 | Síntese das OSD | Compilação da Síntese dos Bancos Comerciais (formulário padronizado 2SR) | BNA | Recenseamento | 23 | 9 | mês n-1 | mensal | NN e CI | Bancos Comerciais | Província | 10 do mês n+1 |
| 208 | B213 | 2.4.6 | Síntese Monetária | Elaboração do Panorama Monetário (formulário padronizado SRF) | BNA | Estudo estatístico | 24 | 6 | mês n-1 | mensal | NN e CI | BNA e B. Comerciais | País | 25 do mês n+1 |
| 209 | B213 | 2.4.6 | Síntese das OSFNM | Compilação da Síntese das Outras Sociedades Financeiras Não Monetárias (formulário padronizado 4SR) | BNA | Estudo estatístico | 13 | 9 | trim n-1 | trimestral | NN e CI | Seguradoras e F. Pensões | País | 10 do mês n+1 |
| 210 | B213 | 2.4.6 | Síntese Financeira | Elaboração do Panorama Financeiro | BNA | Estudo estatístico | 35 | 9 | trim n-1 | trimestral | NN e CI | Bancos, Segurad. e F. Pensões | País | 25 do mês n+1 |
| 211 | B213 | 2.4.6 | Taxas de Juro | Compilação das Estatística das Taxas Juros do Sistema Bancário | BNA | Estudo estatístico | 23 | 4 | mês n-1 | mensal | NN e CI | BNA e Bancos Comerciais | País | 10 do mês n+1 |

Plano de Actividades do SEN para 2015

| Nº Ord. | Código da ENDE | Cód. CAEA 2014 | Designação | Descrição | Entidade | Tipo de Operação Estatística | Nº de Unidades Observadas | Nº de Variáveis Observadas | Período de referencia | Periodicidade | Justificação | Unidade de observação | Nível de desagregação geográfica | Data de disponibilização da informação |
|---------|----------------|----------------|-------------------------|--|----------|------------------------------|---------------------------|----------------------------|-----------------------|---------------|--------------|------------------------------|----------------------------------|--|
| 212 | B213 e B214 | 2.6.2 | BOP | Compilação da Balança de Pagamentos e Posição do Invest. Internacional | BNA | Estudo estatístico | 53 | 8 | ano n-1 | anual | NN e CI | Minist, Alfandegas e Outros | País | IIIº Trimestre |
| 1 | 2 | 3 | 4 | 5 | 6 | 7 | 8 | 9 | 10 | 11 | 12 | 13 | 14 | 15 |
| 213 | B213 | 2.4.6 | Taxas de Câmbio | Compilação das Estatísticas Cambiais | BNA | Estudo estatístico | 69 | 13 | diário | diária | NN e CI | Bancos, Casas Cambio, Outros | Província | diário |
| 214 | B213 | 2.6.2 | Projeções BOP | Elaboração de Projeções do Sector Externo | BNA | Estudo estatístico | 53 | 5 | ano n+1 | anual | NN e CI | Bancos, Casas Cambio, Outros | País | ano n-1 |
| 215 | B213 | 511 | Suporte das Actividades | Disseminação Física da Informação | BNA | - | | | | diária | NN e CI | | | |
| 216 | B213 | 511 | Gestão das Actividades | Coordenação e Gestão das Actividades | BNA | - | | | | diária | NN e CI | | | |
| 217 | B213 | 551 | Suporte das Actividades | Automatização de alguns processos informáticos (Portal e SAP/BI) | BNA | - | | | | Permanente | NN e CI | | | |

3.2.3 Actividades a realizar pelos ODINES

Notas técnicas de apoio à leitura deste quadro:

- A estruturação das actividades para cada ODINE segue de perto o estabelecido no Relatório de Diagnóstico e foi previamente analisado com cada GEPE;
- O preenchimento deste quadro foi realizado por cada ODINE com o apoio do Consultor;
- Por regra, considerou-se uma última actividade autónoma de análise e integração dos dados para preparação dos respectivos Anuários Estatísticos.
- A ordenação dos ODINES teve em conta a situação actual de cada um, em termos do processo formal da delegação de competências: aparecem em primeiro lugar os 7 ODINES que já têm o respectivo processo deliberado positivamente pelo CNEST; os restantes 4 aparecem a seguir.

Foram identificadas e caracterizadas 61 operações/actividades estatísticas neste conjunto de 11 ODINES previstos no Plano de Médio Prazo da ENDE. A caracterização abrange toda as componentes técnicas principais e as datas de disponibilização de dados para utilização pública, em cada actividade.

Quadro 1 – Descrição das actividades estatísticas previstas para 2015, nas áreas da Agricultura e Florestas, Turismo e Restauração, Educação, Pescas, Saúde, Petróleos, MAPTSS, Justiça e Direitos Humanos, Assistência e Reinserção Social, Ensino Superior, Transportes

| Nº Ord. | Código da ENDE | Cód. CAEA 2014 | Designação | Descrição | Entidade | Tipo de Operação Estatística | Nº Unidades observadas | Nº Variáveis observadas | Período de Referência | Periodicidade | Justificação | Unidade de Observação | Nível de Desagregação Geográfica | Data da Disponibilização da Informação para uso público (dia/mês/ano) |
|----------------|----------------|--------------------|---------------------------------------|---|----------|--|------------------------|--|-----------------------|---------------|----------------|---|----------------------------------|---|
| 1 | 2 | 3 | 4 | 5 | 6 | 7 | 8 | 9 | 10 | 11 | 12 | 13 | 14 | 15 |
| MINAGRI | | | | | | | | | | | | | | |
| 218 | B2221 | 2.4.1.1 2.4.1.2 | Avaliação mensal da campanha agrícola | Recolha, tratamento, análise e difusão dos dados sobre a campanha agrícola (culturas primárias, produção pecuária e produção florestal) | GEPE | Inquérito amostral, com estratificação por sector (agrícola, pecuária e florestal) | 2160 | 11-Culturas 10- Pecuária e floresta | 2014- 2015 | Mensal | LN,NN CI,CR | Exploração agrícola, pecuária e florestal | Província | 15º dia de calendário do mês n+1 |

Plano de Actividades do SEN para 2015

| Nº Ord. | Código da ENDE | Cód. CAEA 2014 | Designação | Descrição | Entidade | Tipo de Operação Estatística | Nº Unidades observadas | Nº Variáveis observadas | Período de Referência | Periodicidade | Justificação | Unidade de Observação | Nível de Desagregação Geográfica | Data da Disponibilização da Informação para uso público (dia/mês/ano) |
|---------|----------------|--------------------|--|--|------------|------------------------------|-------------------------------------|-------------------------|-----------------------|---------------|---------------------|---------------------------------|----------------------------------|---|
| 1 | 2 | 3 | 4 | 5 | 6 | 7 | 8 | 9 | 10 | 11 | 12 | 13 | 14 | 15 |
| 219 | B2221 | 2.4.1.1 2.4.1.2 | Inquérito às explorações agrícolas familiares | Recolha, tratamento, análise e difusão de dados sobre as explorações agrícolas familiares | GEPE | Inquérito amostral | 3600 | 180 (6*30) | 2014- 2015 | Semestral | LN, NN CI, CR | Exploração agrícola familiar | Província | 60º dia de calendário do semestre agrícola n+1 |
| 220 | B2221 | 2.4.1.1 2.4.1.2 | Inquérito às explorações agrícolas empresariais (inclui o inquérito sobre conta/cultura) | Recolha, tratamento, análise e difusão de dados sobre as explorações agrícolas empresariais | GEPE | Inquérito amostral | 515 | 186 (6*31) | 2014- 2015 | Semestral | LN, NN CI, CR | Exploração agrícola empresarial | Província | 60º dia de calendário do semestre agrícola n+1 |
| 221 | B2221 | 2.4.1.1 | Inquérito às explorações cafeícolas | Recolha, tratamento, análise e difusão de dados sobre as explorações cafeícolas | GEPE | Inquérito amostral | 1000 | 6 | 2014- 2015 | Semestral | LN, NN CI, CR | Exploração cafeícola | Província | 60º dia de calendário do semestre agrícola n+1 |
| 222 | B2221 | 2.4.1.1 | Censo agropecuário (Preparação e Recenseamento Piloto) | Operação estatística em fase de concepção e preparação e que visa a recolha, tratamento, análise e difusão de dados exaustivos e estruturais, sobre as explorações agropecuárias | INE e GEPE | Recenseamento | 2.125.000 famílias 9000 empresas | 16 | 2014- 2015 | Decenal | LN, NN CI, CR | Exploração agropecuária | Comuna | A definir |
| 223 | B2221 | 2.4.1.1 2.4.1.2 | Organização e análise integrada dos dados | Preparação e elaboração do Boletim Semestral da Campanha Agrícola e do Anuário Estatístico | GEPE | Estudo analítico | - | - | 2014- 2015 | Anual | LN, NN CI, CR | - | Província | 10 de Novembro de 2015 |

Plano de Actividades do SEN para 2015

| Nº Ord. | Código da ENDE | Cód. CAEA 2014 | Designação | Descrição | Entidade | Tipo de Operação Estatística | Nº Unidades observadas | Nº Variáveis observadas | Período de Referência | Periodicidade | Justificação | Unidade de Observação | Nível de Desagregação Geográfica | Data da Disponibilização da Informação para uso público (dia/mês/ano) |
|-----------------|----------------|----------------|---|--|----------|------------------------------|------------------------|-------------------------|-----------------------|-----------------|--------------|---|----------------------------------|---|
| 1 | 2 | 3 | 4 | 5 | 6 | 7 | 8 | 9 | 10 | 11 | 12 | 13 | 14 | 15 |
| MINHOTUR | | | | | | | | | | | | | | |
| 224 | B2223 | 2.4.5.3 | Inquérito mensal às agências de viagens e turismo | Recolha, tratamento, análise e difusão de dados sobre a actividade das agências de viagens e turismo (V.T.) | GEPE | Recenseamento | 200 | 16 | 2015 | Mensal | LN CI | Agência de V. T. | Província | 25 Setembro 2015 |
| 225 | B2223 | 2.4.5.1 | Inquérito mensal às unidades de alojamento turístico | Recolha, tratamento, análise e difusão de dados sobre a actividade dos alojamentos hoteleiros | GEPE | Recenseamento | 1823 | 14 | 2015 | Mensal | LN CI | Unidade de alojamento hoteleiro | Província | 25 Setembro 2015 |
| 226 | B2223 | 2.4.5.2 | Inquérito mensal aos restaurantes e similares | Recolha, tratamento, análise e difusão de dados sobre a actividade da restauração e similares | GEPE | Recenseamento | 6534 | 9 | 2015 | Mensal | LN CI | Restaurante e similar | Província | 25 Setembro 2015 |
| 227 | B2223 | 2.4.5 | Tratamento e análise dos dados sobre movimentos turísticos de fronteira | Recolha, tratamento, análise e difusão de dados sobre os movimentos turísticos de fronteira, referentes a pessoas não residentes | GEPE | Estudo analítico | 50 | 4 | 2015 | Mensal | LN CI | Fronteira (3tipos: terrestre, aérea e marítima) | Fronteira | 25 Setembro 2015 |
| 228 | B2223 | 2.4.5 | Organização e análise integrada dos dados | Organização e análise dos dados referentes à actividade turística anual e mensal | GEPE | Estudo analítico | - | - | 2014 2015 | Anual Mensal | LN CI | - | - | 20 de Maio de 2015 e 25 de Setembro de 2015 |
| MED | | | | | | | | | | | | | | |

Plano de Actividades do SEN para 2015

| Nº Ord. | Código da ENDE | Cód. CAEA 2014 | Designação | Descrição | Entidade | Tipo de Operação Estatística | Nº Unidades observadas | Nº Variáveis observadas | Período de Referência | Periodicidade | Justificação | Unidade de Observação | Nível de Desagregação Geográfica | Data da Disponibilização para uso público (dia/mês/ano) |
|------------------|----------------|----------------|--|---|----------|------------------------------|--|-------------------------|-----------------------|---------------|----------------|---|----------------------------------|---|
| 1 | 2 | 3 | 4 | 5 | 6 | 7 | 8 | 9 | 10 | 11 | 12 | 13 | 14 | 15 |
| 229 | B2227 | 1.3.1 | Recenseamento escolar do ensino primário e secundário | Recolha de dados sobre as matrículas, aproveitamento escolar, pessoal docente e não docente e estabelecimentos de ensino das escolas do ensino primário e secundário do 1º e 2º ciclos. | GEPE | Recenseamento | 20.490 Escolas (Públicas Privadas e Comparticipadas) | 27 | 2014 | Anual | LN CI CR | Escola | Escola | 31 de Agosto de 2015 |
| MINPESCAS | | | | | | | | | | | | | | |
| 230 | B2222 | 2.4.1.3 | Recolha, tratamento, análise e difusão dos dados sobre a população que trabalha na pesca | Recolha, tratamento, análise e difusão dos dados existentes nas várias fontes de informação que caracterizam as pessoas que trabalham na pesca | GEPE | Recenseamento | 7452 | 97 | 2015 | Trimestral | LN NN CI | Embarcações | Província | 45º dia do trimestre n+1 |
| 231 | B2222 | 2.4.1.3 | Recolha, tratamento, análise e difusão dos dados sobre as estruturas da pesca | Recolha, tratamento, análise e difusão de dados administrativos sobre a frota de pesca registada e licenças de pesca concedidas | GEPE | Recenseamento | 349 | 19 | 2015 | Mensal | LN NN CI | Estabelecimentos comerciais (câmaras, entrepostos), Embarcações | Província | 45º dia do trimestre n+1 |
| 232 | B2222 | 2.4.1.3 | Recolha, tratamento, análise e difusão dos dados sobre o mercado dos | Recolha, tratamento, análise e difusão de dados administrativos sobre as associações profissionais do sector, | GEPE | Inquérito amostral | 14 | 34 | 2015 | Anual | LN NN CI | Embarcações, Portos pesqueiros entrepostos | Província | 45º dia do ano n+1 |

Plano de Actividades do SEN para 2015

| Nº Ord. | Código da ENDE | Cód. CAEA 2014 | Designação | Descrição | Entidade | Tipo de Operação Estatística | Nº Unidades observadas | Nº Variáveis observadas | Período de Referência | Periodicidade | Justificação | Unidade de Observação | Nível de Desagregação Geográfica | Data da Disponibilização da Informação para uso público (dia/mês/ano) |
|---------|----------------|----------------|---|--|----------|------------------------------|------------------------|-------------------------|-----------------------|---------------|----------------|---|----------------------------------|---|
| 1 | 2 | 3 | 4 | 5 | 6 | 7 | 8 | 9 | 10 | 11 | 12 | 13 | 14 | 15 |
| | | | produtos da pesca | valor pago aos produtores, preços médios anuais de pesca descarregada | | | | | | | | | | |
| 233 | B2222 | 2.4.1.3 | Recolha, tratamento, análise e difusão dos dados sobre descargas e capturas | Recolha, tratamento, análise e difusão de dados administrativos sobre retiradas definitivas de pescado, pescado rejeitado, capturas nominais por espécie e porto | GEPE | Recenseamento | 242 | 150 | 2015 | Mensal | LN NN CI | Embarcações (industrial, semi-industrial), espécies | Província | 45º dia do trimestre n+1 |
| 234 | B2222 | 2.4.1.3 | Recolha, tratamento, análise e difusão dos dados sobre a aquicultura | Recolha, tratamento, análise e difusão de dados administrativos sobre a aquicultura | GEPE | Recenseamento | 16 | 11 | 2015 | Mensal | LN NN CI | Fazenda | Província | 45º dia do trimestre n+1 |
| 235 | B2222 | 2.4.1.3 | Recolha, tratamento, análise e difusão dos dados sobre a salicultura | Recolha, tratamento, análise e difusão de dados administrativos sobre salicultura | GEPE | Recenseamento | 24 | 46 | 2015 | Mensal | LN NN CI | Empresa salineira | Província | 45º dia do trimestre n+1 |
| 236 | B2222 | 2.4.1.3 | Recolha, tratamento, análise e difusão dos dados sobre a indústria transformadora dos produtos da pesca | Recolha, tratamento, análise e difusão de dados sobre a actividade da indústria transformadora da pesca | GEPE | Recenseamento | 24 | 46 | 2015 | Mensal | LN NN CI | Estabelecimento de pesca (câmaras, entrepostos) | Província | 45º dia do trimestre n+1 |
| 237 | B2222 | 2.4.1.3 | Recolha, | Recolha, tratamento, | GEPE | Estudo | 167 | 8 | 201 | Mensal | LN | Empresas | Província | 45º dia do |

Plano de Actividades do SEN para 2015

| Nº Ord. | Código da ENDE | Cód. CAEA 2014 | Designação | Descrição | Entidade | Tipo de Operação Estatística | Nº Unidades observadas | Nº Variáveis observadas | Período de Referência | Periodicidade | Justificação | Unidade de Observação | Nível de Desagregação Geográfica | Data da Disponibilização da Informação para uso público (dia/mês/ano) |
|--------------|----------------|----------------|---|--|----------|--|---|-------------------------|-----------------------|---------------|----------------|--|----------------------------------|---|
| 1 | 2 | 3 | 4 | 5 | 6 | 7 | 8 | 9 | 10 | 11 | 12 | 13 | 14 | 15 |
| | | | tratamento, análise e difusão dos dados sobre o comércio internacional dos produtos da pesca | análise e difusão de dados sobre o comércio internacional dos produtos da pesca (quantidades e valores) | | analítico | | | 5 | | NN CI | de pesca (exportações, importações) | a | trimestre n+1 |
| 238 | B2222 | 2.4.1.3 | Recolha, tratamento, análise e difusão dos dados sobre a avaliação dos stocks e níveis de produção por espécies | Estimação da abundância e mapeamento dos principais recursos | GEPE | Estudo analítico sobre mananciais pesqueiros ao longo da costa | 9 portos pesqueiros + 1 navio de investigação | 76 | 2015 | Mensal | LN NN CI | Portos pesqueiros + navio de investigação | País | 45º dia do trimestre n+1 |
| 239 | B2222 | 2.4.1.3 | Organização e análise integrada dos dados | Preparação e elaboração do Anuário Estatístico das Pescas | GEPE | Estudo analítico | - | - | 2014 e 2015 | Anual | LN NN CI | - | Província | 45º dia do ano n+1 |
| MINSA | | | | | | | | | | | | | | |
| 240 | B2228 | 1.4.4 | Recolha, tratamento e análise de dados sobre o pessoal de saúde | Recolha, tratamento, análise e difusão de informação estatística sobre o pessoal de saúde, com base aos dados da RMS, DPS, Hospitais Nacionais e DNRH. | GEPE | Recenseamento | 4 | 5 | 2015 | Anual | LN, NN, CI | Unidade Sanitária do SNS (Serviço Nacional de Saúde) | Comuna | 31/03/2016 |
| 241 | B2228 | 1.4.2 | Recolha, tratamento e análise de dados | Recolha, tratamento, análise e difusão de informação estatística sobre os centros de saúde | GEPE | Recenseamento | 2105 | 6 | 2015 | Anual | LN, NN, CI | Postos de saúde e Centros de | Comuna | 31/03/2016 |

Plano de Actividades do SEN para 2015

| Nº Ord. | Código da ENDE | Cód. CAEA 2014 | Designação | Descrição | Entidade | Tipo de Operação Estatística | Nº Unidades observadas | Nº Variáveis observadas | Período de Referência | Periodicidade | Justificação | Unidade de Observação | Nível de Desagregação Geográfica | Data da Disponibilização da Informação para uso público (dia/mês/ano) |
|---------|----------------|----------------|---|---|----------|------------------------------|------------------------|-------------------------|-----------------------|--------------------|--------------|------------------------------------|----------------------------------|---|
| 1 | 2 | 3 | 4 | 5 | 6 | 7 | 8 | 9 | 10 | 11 | 12 | 13 | 14 | 15 |
| | | | sobre os centros e postos de saúde | e postos de saúde do SNS | | | | | | | | saúde | | |
| 242 | B2228 | 1.4.1 | Recolha, tratamento e análise de dados sobre os hospitais | Recolha, tratamento, análise e difusão de informação estatística sobre os hospitais do SNS | GEPE | Recenseamento | 207 | 8 | 2015 | Anual | LN, NN, CI | Hospital | Comuna | 31/03/2016 |
| 243 | B2228 | 1.4.5 | Recolha, tratamento e análise de dados sobre as farmácias e postos de medicamentos | Recolha, tratamento, análise e difusão de informação estatística sobre as farmácias e postos médicos | GEPE | Recenseamento | 3020 | 3 | 2015 | Anual | LN, NN, CI | Farmácia e Posto de Medicamentos | Comuna | 31/03/2016 |
| 244 | B2228 | 1.4.3 | Recolha, tratamento e análise de dados sobre vacinações | Recolha, tratamento, análise e difusão de informação estatística sobre as vacinações | GEPE | Recenseamento | 913 | 4 | 2015 | Trimestral e anual | LN, NN, CI | Postos de Vacinação | Comuna | 15º dia de calendário do trimestre n+1 |
| 245 | B2228 | 1.4.3 | Recolha, tratamento e análise de dados sobre vigilância epidemiológica e notificações de doenças de declaração obrigatória e doenças transmissíveis | Recolha, tratamento, análise e difusão de informação estatística sobre a vigilância epidemiológica e notificações de doenças de declaração obrigatória e doenças transmissíveis | GEPE | Recenseamento | 2366 | 5 | 2015 | Trimestral e anual | LN, NN, CI | Unidades Sanitárias do SNS | Comuna | 15º dia de calendário do trimestre n+1 |
| 246 | B2228 | 1.4 | Recolha, tratamento e análise de dados | Recolha, tratamento, análise e difusão de informação estatística | GEPE | Recenseamento | 730 | 5 | 2015 | Anual | LN, NN, CI | Maternidades e Unidades Sanitárias | Comuna | 31/03/2016 |

Plano de Actividades do SEN para 2015

| Nº Ord. | Código da ENDE | Cód. CAEA 2014 | Designação | Descrição | Entidade | Tipo de Operação Estatística | Nº Unidades observadas | Nº Variáveis observadas | Período de Referência | Periodicidade | Justificação | Unidade de Observação | Nível de Desagregação Geográfica | Data da Disponibilização da Informação para uso público (dia/mês/ano) |
|---------------|----------------|----------------|--|--|----------|------------------------------|------------------------|-------------------------|-----------------------|-------------------------|--|---|----------------------------------|---|
| 1 | 2 | 3 | 4 | 5 | 6 | 7 | 8 | 9 | 10 | 11 | 12 | 13 | 14 | 15 |
| | | | sobre partos | sobre os partos ocorridos nos estabelecimentos de saúde do SNS | | | | | | | | com salas de partos do SNS | | |
| 247 | B2228 | 1.4.6 | Recolha, tratamento e análise de dados sobre os óbitos | Recolha, tratamento, análise e difusão de informação estatística sobre os óbitos ocorridos nos estabelecimentos de saúde do SNS | GEPE | Recenseamento | 493 | 4 | 2015 | Trimestral e anual | LN, NN, CI | Unidades Sanitárias com Internamento do SNS | Comuna | 15º dia de calendário do trimestre n+1 |
| 248 | B2228 | 1.4 | Organização e análise integrada dos dados | Organização e análise integrada dos dados produzidos no âmbito do SNS e estudo do alargamento desta recolha de dados às restantes unidades de saúde existentes no País | GEPE | Estudo analítico | | | 2014 e 2015 | Anual | LN, NN, CI | | | 31/03/2015 e 31/03/2016 |
| MINPET | | | | | | | | | | | | | | |
| 249 | B2224 | 2.4.2 | Recolha, tratamento e análise de dados sobre a exploração e produção de petróleo bruto e gás | Consiste na recolha e tratamento de dados referentes à prospecção, pesquisa e produção de petróleo bruto e gás | GEPE | Estudo analítico | 1 | 6 | 2015 | Mensal Trimestral Anual | LN (Lei nº10/04 de 12 de Novembro de 2004) | DNP (Direcção Nacional dos Petróleos) | Nacional e por Blocos | 10º dia de calendário do mês n+1 |
| 250 | B2224 | 2.4.2 | Recolha, tratamento e análise de dados sobre | Consiste na recolha e tratamento de dados referentes às exportações de petróleo bruto, importação e | GEPE | Estudo analítico | 1 | 3 | 2015 | Mensal Trimestral | LN | DNC (Direcção Nacional de | Nacional | 10º dia de calendário do mês |

Plano de Actividades do SEN para 2015

| Nº Ord. | Código da ENDE | Cód. CAEA 2014 | Designação | Descrição | Entidade | Tipo de Operação Estatística | Nº Unidades observadas | Nº Variáveis observadas | Período de Referência | Periodicidade | Justificação | Unidade de Observação | Nível de Desagregação Geográfica | Data da Disponibilização da Informação para uso público (dia/mês/ano) |
|---------------|----------------|----------------|---|--|----------|------------------------------|--|-------------------------|-----------------------|-------------------------------|--------------|--|----------------------------------|---|
| 1 | 2 | 3 | 4 | 5 | 6 | 7 | 8 | 9 | 10 | 11 | 12 | 13 | 14 | 15 |
| | | | exportações do petróleo bruto e seus derivados | exportação de derivados | | | | | | Anual | | Comercialização) | | n+1 |
| 251 | B2224 | 2.4.2 | Recolha, tratamento e análise de dados sobre a evolução dos preços do petróleo bruto e seus derivados e gás | Consiste na recolha e tratamento de dados referentes à evolução dos preços no mercado internacional | GEPE | Estudo analítico | 1 | 3 | 2015 | Mensal Trimestral Anual | LN | DNC (Direcção Nacional de Comercialização) | Nacional | 20º dia de calendário do mês n+1 |
| 252 | B2224 | 2.4.2 | Recolha, tratamento e análise de dados sobre as maiores companhias que operam na actividade do petróleo e gás | Consiste na recolha e controlo das empresas petrolíferas que operam no país, suas associadas e prestadoras de serviços | GEPE | Estudo analítico | 1 | 5 | 2015 | Semestral Anual | LN | DNFA (Direcção Nacional de Fomento da Angolanização) | Nacional | 31 de Julho de 2016 |
| 253 | B2224 | 2.4.2 | Organização e análise integrada dos dados | Consiste na elaboração do Anuário Estatístico do sector | GEPE | Estudo analítico | - | - | 2014 e 2015 | Anual | LN | - | Nacional | 31 de Julho de 2015 e 31 de Julho de 2016 |
| MAPTSS | | | | | | | | | | | | | | |
| 254 | B2225 | 1.2.1 | Recolha, tratamento e análise de dados sobre o trabalho | Produção de informação estatística sobre o trabalho, com base nos ficheiros administrativos do RENT e da Administração Pública | GEPE | Recenseamento | 4.625 no RENT SINGERH (Administração Pública) | 90 | 2015 | Anual | L.N | EMPRESA ADM.PUBLICA | Município | 30 de Abril de 2016 |
| 255 | B2225 | 2.8.1 | Recolha, tratamento e | Produção de informação estatística sobre as | | Recenseamen | 4.625 no | | | Anual | | EMPRESA | Município | 30 de Abril |

Plano de Actividades do SEN para 2015

| Nº Ord. | Código da ENDE | Cód. CAEA 2014 | Designação | Descrição | Entidade | Tipo de Operação Estatística | Nº Unidades observadas | Nº Variáveis observadas | Período de Referência | Periodicidade | Justificação | Unidade de Observação | Nível de Desagregação Geográfica | Data da Disponibilização da Informação para uso público (dia/mês/ano) |
|--|----------------|-------------------|--|--|----------|------------------------------|--|-------------------------|-----------------------|---------------|--------------|-------------------------------|----------------------------------|---|
| 1 | 2 | 3 | 4 | 5 | 6 | 7 | 8 | 9 | 10 | 11 | 12 | 13 | 14 | 15 |
| | | | análise de dados sobre as remunerações | remunerações, com base nos ficheiros administrativos do RENT e da Administração Pública | GEPE | to | RENT SINGERH (Administração Pública) | 23 | 2015 | | L.N | SEC.ADM.PUBL | io | de 2016 |
| 256 | B2225 | 1.2.2 | Recolha, tratamento e análise de dados sobre as condições de trabalho | Produção de informação estatística sobre as condições de trabalho, com base nos ficheiros administrativos | GEPE | Inquérito | DNAP | 46 | 2015 | Anual | L.N | EMPRESA | Província | 30 de Abril de 2016 |
| 257 | B2225 | 1.2.3 | Recolha, tratamento e análise de dados sobre o mercado do trabalho e formação profissional | Produção de informação estatística sobre o mercado do trabalho e formação profissional, com base nos ficheiros administrativos | GEPE | Recenseamento | 40 CENTROS DE EMPREGO 546 CENTROS DE FORMAÇÃO | 33 22 | 2015 | Trimestral | L.N | PRIVADO | Município | 45º dia do trimestre n+1 |
| 258 | B2226 | 1.6.1 | Recolha, tratamento e análise de dados sobre a segurança social | Produção de informação estatística sobre a segurança social com base nos ficheiros administrativos | GEPE | Recenseamento | 84.600 | 90 | 2015 | Anual | L.N | EMPRESAS PRIVADAS E FUNÇ.PUBL | Município | 30 de Abril de 2016 |
| 259 | B2225 B2226 | 1.2 1.6 2.8 | Organização e análise integrada dos dados | Integração e análise de dados para o Anuário estatístico | GEPE | Estudo analítico | - | - | 2015 | Anual | LN | - | Município | 30 de Abril de 2016 |
| Nota: Não está prevista a produção de informação estatística sobre greves, em 2015 | | | | | | | | | | | | | | |
| | | | | | | | | | | | | | | |

Plano de Actividades do SEN para 2015

| Nº Ord. | Código da ENDE | Cód. CAEA 2014 | Designação | Descrição | Entidade | Tipo de Operação Estatística | Nº Unidades observadas | Nº Variáveis observadas | Período de Referência | Periodicidade | Justificação | Unidade de Observação | Nível de Desagregação Geográfica | Data da Disponibilização da Informação para uso público (dia/mês/ano) |
|-------------|----------------|----------------|---|---|----------|------------------------------|---|-------------------------|-----------------------|---------------|--------------|-----------------------|----------------------------------|---|
| 1 | 2 | 3 | 4 | 5 | 6 | 7 | 8 | 9 | 10 | 11 | 12 | 13 | 14 | 15 |
| MJDH | | | | | | | | | | | | | | |
| 260 | B22210 | 1.8.1 | Recolha, tratamento e análise dos dados referentes aos tribunais | | GEPE | Recenseamento | 19 | 43 | 2015 | Mensal | LN | Tribunal | Município | 28 de Fevereiro de 2016 |
| | | | | <p>Sala de Crimes Comuns: Querela, Policia Correccional, Transgressão, Liberdade Condicional, Prevenção Criminal, Reclamação, Revisão de Decisões dos Tribunais Municipais, Outros.</p> <p>Sala do trabalho: Acidentes de trabalho e doenças profissionais, Conflitos de trabalho, Recursos em matéria disciplinar, Execução para pagamento de quantia certa, Embargos, Outros.</p> <p>Sala de Família:</p> <p>Exercício de autoridade paterna, Divórcio litigioso, Divorcio por mútuo acordo, Reconhecimento de união de facto por ruptura, Reconhecimento de união de facto por morta, Estabelecimento de filiação, Impugnação, Tutela, Outros.</p> <p>Sala do cível e administrativo:</p> <p>Arresto preventivo, Balanço e prestação de contas, Despejo, Condenação em processo ordinário, Processo especial de indemnização, Manutenção ou restituição de posse</p> <p>Reivindicação de propriedade, Processo especial de acção de contrato de arrendamento, Anulação de deliberações sociais, Embargos de executado, Embargos de terceiro, Embargos de obra nova, Providências cautelares, Execução por custas e selos, Cauções, Outros.</p> | | | | | | | | | | |
| 261 | B22210 | 1.8.7 | Recolha, tratamento e análise dos dados referentes à criminalidade registada | Ministério do Interior (o relacionamento institucional entre os 2 Ministérios deverá ser definido com a implementação da delegação de competências) | GEPE | Recenseamento | | | 2015 | Mensal | LN | | | |
| 262 | B22210 | 1.8.5 | Recolha, tratamento e análise dos dados referentes ao cumprimento de penas e reinserção | | GEPE | Recenseamento | Tribunal Provincial de Luanda (sala de julgados de Menores) | 32 | 2015 | Mensal | LN | | Nacional | 28 de Fevereiro de 2016 |

Plano de Actividades do SEN para 2015

| Nº Ord. | Código da ENDE | Cód. CAEA 2014 | Designação | Descrição | Entidade | Tipo de Operação Estatística | Nº Unidades observadas | Nº Variáveis observadas | Período de Referência | Periodicidade | Justificação | Unidade de Observação | Nível de Desagregação Geográfica | Data da Disponibilização da Informação para uso público (dia/mês/ano) |
|---------|----------------|----------------|--|---|----------|------------------------------|------------------------|-------------------------|-----------------------|---------------|--------------|-----------------------|----------------------------------|---|
| 1 | 2 | 3 | 4 | 5 | 6 | 7 | 8 | 9 | 10 | 11 | 12 | 13 | 14 | 15 |
| | | | social | <p>Se for em relação aos Menores, não existe cumprimento de penas, mas sim: Medidas de Prevenção criminal (12-16 anos): Roubo, Furto, Violação Estupro, Ofensas Corporais, posse e aquisição de arma, posse de estupefaciente. Medidas de Protecção Social (0-18 anos): Maus tratos físicos e morais, Inadaptação as regras familiares, vítimas de abusos, acusados de feitiçaria, vadiagem, prostituição, toxicodependentes.</p> <p>(+18 anos) Ministério do Interior (o relacionamento institucional entre os 2 Ministérios deverá ser definido com a implementação da delegação de competências)</p> | | | | | | | | | | |
| 263 | B22210 | 1.8.3 | Recolha, tratamento e análise dos dados referentes à defesa de direitos. | | GEPE | Recenseamento | 18 | 46 | 2015 | Mensal | LN | 10 | Nacional | 28 de Fevereiro de 2016 |
| | | | | <p>Direito a Vida: Privação arbitrária da vida, Desaparecimento de indivíduos, Acidentes de viação, Penas de Morte.</p> <p>Direito ao bom nome: Registo civil, Identificação Civil e Criminal, Acesso ao serviço de registo e Identificação Civil.</p> <p>Direito à liberdade e segurança da pessoa: Prisão e detenção com base em acusações, Privação da liberdade dora do processo judicial, Garantia contra o crime e abuso por agentes do sistema judicial.</p> <p>Direitos à Educação: Ensino básico obrigatório, Acesso ao ensino secundário e universitário, Recursos educacionais e curriculares, Oportunidade e liberdade na educação.</p> <p>Direito à Saúde: Acesso aos serviços de saúde e a remédios essenciais, Mortalidade materno infantil, Assistência Medica e Medicamentos, Prevenção, tratamento e controlo de doenças, Qualidade dos serviços de Saúde.</p> <p>Direito à Habitação Condigna: Acesso à habitação, Habitação Própria, Condições de Habitação, Qualidade do saneamento básico.</p> <p>Direito à Opinião e Expressão: Acesso a informação, Liberdade de informação, Liberdade de opinião e Transmissão de informação, Responsabilidade e deveres especiais.</p> <p>Direito a um Julgamento Justo: Acesso a justiça, Instalações essenciais da justiça, Garantia do habeas corpus, Julgados de Menores, Presunção de inocência e garantia na determinação de acusação criminal.</p> <p>Direitos a não Submetido á tortura ou tratamento cruel e tráfico de sere humanos: Condição de detenção, uso da força por agentes da lei, Violência domestica e de pessoas da comunidade, Trafico de deres humanos.</p> <p>Direitos transversais (mulher e ambiente): Defesa e protecção do ambiente, Exercício e participação na vida pública, Acesso aos serviços públicos, Eliminação das formas de discriminação contra a mulher.</p> | | | | | | | | | | |
| 264 | B22210 | 1.8.6 | Análise dos dados referentes aos actos registrais e notariais | | GEPE | Recenseamento | 262 | 86 | 2015 | Mensal | LN | Conservatória | Província | 28 de Fevereiro de 2016 |
| | | | | <p>Registo Civil: Assentos de nascimento, Declaração tardia de nascimento, Assento de casamento, Assento de óbito, Reconstituição de assentos de nascimento, Transcrições de assentos de nascimento/casamento/óbito, Processos de casamentos.</p> <p>Registo Notarial: Escrituras Diversas, Emissão de Certidões, Abertura de Sinais, Legalização de fotocópias, Procurações, Substabelecimentos, Revogações, Termos Consentidos,</p> | | | | | | | | | | |

Plano de Actividades do SEN para 2015

| Nº Ord. | Código da ENDE | Cód. CAEA 2014 | Designação | Descrição | Entidade | Tipo de Operação Estatística | Nº Unidades observadas | Nº Variáveis observadas | Período de Referência | Periodicidade | Justificação | Unidade de Observação | Nível de Desagregação Geográfica | Data da Disponibilização da Informação para uso público (dia/mês/ano) | |
|---------------|----------------|----------------|--|---|----------|------------------------------|--|-------------------------|-----------------------|---------------|--------------|-------------------------------------|----------------------------------|---|--|
| 1 | 2 | 3 | 4 | 5 | 6 | 7 | 8 | 9 | 10 | 11 | 12 | 13 | 14 | 15 | |
| | | | | <p>Termos de autenticações, Arquivo documental, Reconhecimentos.</p> <p>Registo Automóvel: Registo de Propriedade, Registo de transmissões, Extinção de Direitos ou Encargos Anteriormente Registados, Segundas Vias, Averbamento, Certidões, Informações Por Escrito, Ofícios, Locação Financeira, Registo de Hipotecas, Reservas de Propriedade.</p> <p>Registo Comercial:</p> <p>Comerciante em nome individual: Matrículas em nome individual, Averbamento, Trespasse, Certidões. Sociedades: Constituição de Sociedade, Matrícula, Inscrição Averbamento, Divisão Cessão de Quotas, Admissão Novo Sócio Aumento e alteração do Pacto Social, Aumento Parcial do Pacto Social, Certidões passadas, Cessão de quotas, Unificação, divisão e transmissão de quotas, Aumento ou reforço do Capital, Nomeação dos órgãos sociais (S.A), Nomeação de Gerente (Lda.), Recondição, Mandato, Cessação de funções por: Destituição, Exoneração, Renuncia Caducidade, Exclusão de socio (s) Renovação de Mandato, Dissolução, Certidão, Escritório de Representação, Alteração do Pacto Social (total ou parcial), Transformação, Mudança de sede, Deslocação da Sede, Amortização da Quota, Penhor, Hipoteca, Habilitação de Herdeiros, Liquidação, Trespasse, Cisão, Fusão, Redução do Capital, Prestações de contas, Certidão. Navios: Matrícula, Inscrição, Averbamento, Sucursal ou Filial.</p> <p>Registo Predial: Convenção de Indivisão de Propriedade, Conversão em definitiva, Conversão em penhora, Conversão parcial em definitiva, Acção extinção, não nomeação de terceiro, Nomeação de terceiro, Penhor, Ratificação, Ratificação da propriedade horizontal, Remoção de Dúvidas, Renovação, Subarrendamento, Transmissão de crédito, Transmissão de Posição, Transmissão por transferência de Património, Trespases, Usufrutos, Abertura Nova Discrção, Extracção para o Sistema Informático decisão judicial.</p> | | | | | | | | | | | |
| 265 | B22210 | 1.8 | Organização e análise integrada dos dados | Recepção e análise dos dados estatísticos a nível Nacional | GEPE | Estudo analítico | - | - | 2015 | Anual | LN | - | - | 28 de Fevereiro de 2016 | |
| MINARS | | | | | | | | | | | | | | | |
| 266 | B22212 | 3.3.2.2 | Recolha, tratamento e análise dos dados sobre as pessoas com deficiência | Operação estatística, de natureza administrativa e executada junto das entidades públicas que prestam apoio a famílias com pessoas com deficiência. É realizada pelo MINARS e procura avaliar a evolução anual da situação socioeconómica das famílias residentes que no seu seio integram pessoas com deficiência. | GEPE | Recenseamento | 7 Associações de Protecção à Pessoa com Deficiência + 89.000 pessoas com deficiências, por via das famílias apoiadas através das | 21 | 2015 | Anual | LN | Família com pessoas com deficiência | Província | 31 de Março de 2016 | |

Plano de Actividades do SEN para 2015

| Nº Ord. | Código da ENDE | Cód. CAEA 2014 | Designação | Descrição | Entidade | Tipo de Operação Estatística | Nº Unidades observadas | Nº Variáveis observadas | Período de Referência | Periodicidade | Justificação | Unidade de Observação | Nível de Desagregação Geográfica | Data da Disponibilização da Informação para uso público (dia/mês/ano) |
|---------|----------------|----------------|---|--|----------|------------------------------|--|-------------------------|-----------------------|---------------|--------------|--|----------------------------------|---|
| 1 | 2 | 3 | 4 | 5 | 6 | 7 | 8 | 9 | 10 | 11 | 12 | 13 | 14 | 15 |
| | | | | | | | fichas 9 e 11 | | | | | | | |
| 267 | B22212 | 3.3.2.2 | Recolha, tratamento e análise dos dados sobre as estruturas de apoio às pessoas com deficiência | Operação estatística, de natureza administrativa, realizada pelo MINARS e que procura avaliar a evolução anual da situação das estruturas de apoio às pessoas com deficiência. | GEPE | Recenseamento | 35 (Equipamentos sociais- 5 Centros de Referência, 20 Oficinas integradas 10 comunitárias, Centros de reabilitação física) | 20 | 2015 | Anual | LN | Equipamento social de apoio à pessoa com deficiência | Província | 31 de Março de 2016 |
| 268 | B22211 | 3.3.2.3 | Recolha, tratamento e análise dos dados sobre a assistência social (fichas 1 a 11) | Operação estatística, de natureza administrativa, realizada pelo MINARS e que procura avaliar a evolução mensal e trimestral da assistência aos grupos mais vulneráveis, considerados representativos da população residente que se encontra em situação de falta ou diminuição dos meios de subsistência, com a atribuição de bens alimentares e não alimentares. | GEPE | Recenseamento | 440 Instituições (423 de atendimento à criança e 17 à pessoa Idosa) + 20.000 Famílias | 64 | 2015 | Trimestral | LN | Unidade de assistência social e pessoa carenciada | Município | 45º dia de calendário do trimestre n+1 |
| 269 | B22212 | 3.3.2 | Organização e análise integrada | Preparação e elaboração do Anuário Estatístico e | GEPE | Estudo | - | - | 2014 e | Anual | LN | - | Município | 31 de Março de |

Plano de Actividades do SEN para 2015

| Nº Ord. | Código da ENDE | Cód. CAEA 2014 | Designação | Descrição | Entidade | Tipo de Operação Estatística | Nº Unidades observadas | Nº Variáveis observadas | Período de Referência | Periodicidade | Justificação | Unidade de Observação | Nível de Desagregação Geográfica | Data da Disponibilização da Informação para uso público (dia/mês/ano) |
|------------|----------------|----------------|--|--|----------|------------------------------|------------------------|-------------------------|-----------------------|-------------------|--------------|-----------------------|----------------------------------|---|
| 1 | 2 | 3 | 4 | 5 | 6 | 7 | 8 | 9 | 10 | 11 | 12 | 13 | 14 | 15 |
| | B22211 | | dos dados | do Boletim Trimestral | | analítico | | | 2015 | | | | io | 2015 e 31 de Março de 2016 |
| MES | | | | | | | | | | | | | | |
| 270 | B2229 | 1.3.2 | Recenseamento escolar das matrículas, do pessoal docente e não docente e estabelecimentos no ensino superior | Recolha, tratamento, análise e difusão da informação estatística sobre matrículas, pessoal docente e não docente e estabelecimentos do ensino superior | GEPE | Recenseamento | 62 | 35 | 2015 | Anual | LN CI | Instituição Aluno | Província Município | 30 de Outubro de 2015 |
| 271 | B2229 | 1.3.2 | Recenseamento escolar das graduações no ensino superior | Recolha, tratamento, análise e difusão da informação estatística sobre as graduações dos alunos do ensino superior (2014) | GEPE | Recenseamento | 62 | 10 | 2014 | Semestral | LN CI | Instituição Aluno | Província Município | 30 de Maio de 2015 |
| 272 | B2229 | 1.3.2 | Organização e análise integrada dos dados | Organização e análise integrada da informação estatística sobre matrículas, pessoal docente e graduações do ensino superior | GEPE | Estudo analítico | - | - | 2014 e 2015 | Semestral e Anual | LN CI | - | Província Município | 30 de Julho de 2015 e 30 de Maio de 2015 |
| | | | | | | | | | | | | | | |

Plano de Actividades do SEN para 2015

| Nº Ord. | Código da ENDE | Cód. CAEA 2014 | Designação | Descrição | Entidade | Tipo de Operação Estatística | Nº Unidades observadas | Nº Variáveis observadas | Período de Referência | Periodicidade | Justificação | Unidade de Observação | Nível de Desagregação Geográfica | Data da Disponibilização da Informação para uso público (dia/mês/ano) |
|-----------------|----------------|----------------|---|--|----------|------------------------------|------------------------|-------------------------|-----------------------|---------------|----------------|------------------------------|----------------------------------|---|
| 1 | 2 | 3 | 4 | 5 | 6 | 7 | 8 | 9 | 10 | 11 | 12 | 13 | 14 | 15 |
| MINTRANS | | | | | | | | | | | | | | |
| 273 | B22213 | 2.4.4.1 | Recolha, tratamento e análise de dados referentes ao transporte rodoviário | -Relatório de actividades -SMIGEST* | GEPE | Estudo Analítico | 7 | 6 | 2015 | Trimestral | LN NN CI | Empresas públicas e privadas | Província | 60º dia de calendário do trimestre n+1 |
| 274 | B22213 | 2.4.4.2 | Recolha, tratamento e análise de dados referentes ao transporte ferroviário | -Relatório de actividades -SMIGEST* | GEPE | Estudo Analítico | 3 | 8 | 2015 | Trimestral | LN NN CI | Empresas públicas | Província | 60º dia de calendário do trimestre n+1 |
| 275 | B22213 | 2.4.4.3 | Recolha, tratamento e análise de dados referentes ao transporte marítimo e fluvial | -Relatório de actividades -SMIGEST* | GEPE | Estudo Analítico | 8 | 7 | 2015 | Trimestral | LN NN CI | Empresas públicas e privadas | País | 60º dia de calendário do trimestre n+1 |
| 276 | B22213 | 2.4.4.4 | Recolha, tratamento e análise de dados referentes ao transporte aéreo | -Relatório de actividades -SMIGEST* | GEPE | Estudo Analítico | 2 | 7 | 2015 | Trimestral | LN NN CI | Empresas públicas e privadas | País | 60º dia de calendário do trimestre n+1 |
| 277 | B22213 | 2.4.4 | Recolha, tratamento e análise de dados referentes ao transporte no comércio internacional | CNC** | GEPE | Estudo Analítico | 1 | 7 | 2015 | Trimestral | LN NN CI | Empresas públicas e privadas | País | 60º dia de calendário do trimestre n+1 |

Plano de Actividades do SEN para 2015

| Nº Ord. | Código da ENDE | Cód. CAEA 2014 | Designação | Descrição | Entidade | Tipo de Operação Estatística | Nº Unidades observadas | Nº Variáveis observadas | Período de Referência | Periodicidade | Justificação | Unidade de Observação | Nível de Desagregação Geográfica | Data da Disponibilização da Informação para uso público (dia/mês/ano) |
|---|----------------|----------------|---|-----------|----------|------------------------------|------------------------|-------------------------|-----------------------|---------------|----------------|-----------------------|----------------------------------|---|
| 1 | 2 | 3 | 4 | 5 | 6 | 7 | 8 | 9 | 10 | 11 | 12 | 13 | 14 | 15 |
| 278 | B22213 | 2.4.4 | Organização e análise integrada dos dados | | GEPE | Estudo Analítico | | | 2014 e 2015 | Anual | LN NN CI | | Província | 20/02/2015 e 20/02/2016 |
| Nota: O Ministério dos Transportes não controla qualquer movimento estatístico para o transporte por oleoduto ou gasoduto; caso exista será da alçada do Ministério dos Petróleos | | | | | | | | | | | | | | |
| *Sistema de Monitorização dos Indicadores de Gestão das Empresas do Sector dos Transportes. | | | | | | | | | | | | | | |
| ** Conselho Nacional de Carregadores | | | | | | | | | | | | | | |

4. CALENDÁRIO DE DIFUSÃO ESTATÍSTICA DE 2015

| Nº Ord | Cód. CAEA 2014 | Designação da publicação | Tipo de publicação | Descrição | Entidade | Período de referência | Periodicidade | Data de colocação no "site" | Data de disponibilização em papel | Custo de impressão por publicação (Kwanzas) |
|--------|----------------|--------------------------------------|----------------------------------|---|----------|-------------------------------|---------------|--|--|---|
| 1 | 2 | 3 | 4 | 5 | 6 | 7 | 8 | 9 | 10 | 11 |
| 1 | 2.7.1 | Índice de Preços no Consumidor (IPC) | Nota de Imprensa (NI) | Publicação que disponibiliza informação estatística mensal sobre a inflação, no que respeita à variação dos preços dos bens e serviços consumidos pelas famílias | DEEF | Dez 2014 e Jan a Nov 2015 | Mensal | 12 do mês seguinte | 12 do mês seguinte | 250.00 |
| 2 | 2.7.2 | Índice de Preços Grossista (IPG) | Nota de Imprensa (NI) | Publicação que disponibiliza informação estatística mensal sobre a inflação, particularmente sobre a variação dos preços dos bens produzidos no país, assim como dos produtos importados comercializados internamente | DEEF | Dez 2014 e Jan a Nov 2015 | Mensal | 12 do mês seguinte | 12 do mês seguinte | 250.00 |
| 3 | 2.6.1 | Estatísticas do Comércio Externo | Folha de Informação Rápida (FIR) | Publicação que disponibiliza informação estatística trimestral sobre comércio externo (Importação e Exportação de mercadorias) | DEEF | 4.º T 2014 e 1.º a 3.º T 2015 | Trimestral | IV T 14 Fev; I T 15 Abril; II T 15. Agosto; III T 15. Nov | IV T 14 Fev; I T 15 Abril; II T 15. Agosto; III T 15. Nov | 500.00 |
| 4 | 2.4.3.1 | Índice de Produção Industrial (IPI) | Folha de Informação Rápida (FIR) | Publicação que disponibiliza informação sobre, índice de produção Industrial; Índice de pessoal ao Serviço e Índice de Horas Trabalhadas e a evolução dos mesmos | DEEF | 4.º T 2014 e 1.º a 3.º T 2015 | Trimestral | IV T 14 Fev; I T 15 Abril; II T 15. Agosto; III T 15. Nov | IV T 14 Fev; I T 15 Abril; II T 15. Agosto; III T 15. Nov | 500.00 |
| 5 | 2.7.1 | Índice de Preços no Consumidor (IPC) | Boletim | Publicação que disponibiliza informação mensal detalhada sobre a inflação, no que respeita à variação dos preços dos bens e serviços consumidos pelas famílias | DEEF | Dez 2014 e Jan a Nov 2015 | Mensal | 30 do mês seguinte | 30 do mês seguinte | 500.00 |
| 6 | 2.7.2 | Índice de Preços Grossista (IPG) | Boletim | Publicação que disponibiliza informação estatística mensal detalhada sobre a inflação, mas particularmente sobre a variação dos preços dos bens produzidos no país, assim como produtos importados comercializados internamente | DEEF | Dez 2014 e Jan a Nov 2015 | Mensal | 30 do mês seguinte | 30 do mês seguinte | 500.00 |

Plano de Actividades do SEN para 2015

| Nº Ord | Cód. CAEA 2014 | Designação da publicação | Tipo de publicação | Descrição | Entidade | Período de referência | Periodicidade | Data de colocação no "site" | Data de disponibilização em papel | Custo de impressão por publicação (Kwanzas) |
|--------|----------------|--|---|---|-----------|-----------------------|---------------|-----------------------------|-----------------------------------|---|
| 1 | 2 | 3 | 4 | 5 | 6 | 7 | 8 | 9 | 10 | 11 |
| 7 | 2.6.1 | Anuário de Estatística de Comércio Externo | Anuário | Publicação que disponibiliza informação estatística anual sobre o Comércio externo (importação e Exportação de mercadorias) | DEEF | 2015 | Anual | Abril | Abril | 2.400 |
| 8 | 1, 2 e 3 | Angola Em Números 2014 | Edição de Bolso | Publicação de bolso que inclui os principais indicadores estatísticos do sector económico e social produzido pelo INE | DID | 2014 | Anual | 15 de Novembro- | 15 de Novembro | Grátis |
| 9 | 1.1.1.1 | Resultados Definitivos do RGPH de Angola 2014 | Relatório | Publicação que disponibiliza informações sobre os resultados preliminares do Recenseamento Geral da População e Habitação de Angola 2014 | GCC e INE | 2014 | Decenal | Novembro | Novembro | 1000 |
| 10 | 1.2 e 3.3.1 | Inquérito Combinado Sobre receita e Despesas e Emprego | Relatório - Analítico | Publicação que disponibiliza informação estatística analisada sobre as condições do bem estar e situação do emprego da população | DCIE | 2015 | Quinquenal | Novembro - 2016 | Novembro - 2016 | 2.500 |
| 11 | 1.2 e 3.3.1 | Inquérito Combinado Sobre receita e Despesas e Emprego | Relatório - Tabelas | Publicação que disponibiliza informação estatística sobre a situação das crianças e mulheres nas áreas de saúde educação, protecção da criança e VIH/SIDA | DCIE | 2015 | Quinquenal | Dezembro | Dezembro | 2.500 |
| 12 | 1.2 e 3.3 | Inquérito Múltiplos Combinado com IDS | Relatório | Publicação que disponibiliza informação estatística sobre o estado bem estar e situação do emprego da população | DCIE | 2015 | Quinquenal | Dezembro | Dezembro | 2.500 |
| 13 | 1.1.1 | Sistema de Registo Civil | Boletim | Publicação que disponibiliza informação estatística sobre estatísticas de Registos civil e vitais | DEDS | 2015 | Anual | Abril | Abril | 2.000 |
| 14 | 3.3.1 | Inquérito Integrado Sobre Bem-Estar da | Relatório de Tabelas Vol. V Perfil da Agricultura e | Publicação que disponibiliza informação estatística sobre as condições de vida da população | DEDS | Novembro - 2015 | Quinquenal | Dezembro | Dezembro | 2.500 |

Plano de Actividades do SEN para 2015

| Nº Ord | Cód. CAEA 2014 | Designação da publicação | Tipo de publicação | Descrição | Entidade | Período de referência | Periodicidade | Data de colocação no "site" | Data de disponibilização em papel | Custo de impressão por publicação (Kwanzas) |
|--------|----------------|---|---|--|----------|-----------------------|---------------|-----------------------------|-----------------------------------|---|
| 1 | 2 | 3 | 4 | 5 | 6 | 7 | 8 | 9 | 10 | 11 |
| | | População (IBEP) | Pesca | | | | | | | |
| 15 | 3.3.1 | Inquérito Integrado Sobre Bem-Estar da População (IBEP) | Relatório de Analítico Vol. V Perfil da Agricultura e Pesca | Publicação que disponibiliza informação estatística sobre as condições de vida da população | DEDS | Novembro - 2015 | Quinquenal | Dezembro | Dezembro | 2.500 |
| 16 | 1 e 3.3 | Anuário de Estatísticas Sociais | Anuário | Publicação que disponibiliza informação social do país (demografia, educação, saúde, emprego, cultura, género, acção social, energia e água, entre outras) | DEDS | 2015 | Anual | Abril | Abril | 2.000 |
| 17 | 2.8 | Inquérito aos Salários Praticados pelas Empresas | Relatório | Publicação que disponibiliza informação sobre a evolução dos salários médios e médios e número de trabalhadores | DEDS | 2015 | Anual | Dezembro | Dezembro | 2.500 |
| 18 | 1.4 | Inquérito Demográfico e Social | Relatório de Tabela | Publicação que disponibiliza informação sobre as condições de saúde da população | DEDS | Novembro 2015 | Quinquenal | Dezembro | Dezembro | 2.500 |
| 19 | 1.4 | Inquérito Demográfico e Social | Relatório de Analítico | Publicação que disponibiliza informação sobre as condições de saúde da população | DEDS | Novembro 2015 | Quinquenal | Dezembro | Dezembro | 2.500 |
| 20 | 3.3.2 | Inquérito de indicadores Múltiplos – MICS-IV-2015 | Relatório Tabela | Publicação que disponibiliza informação sobre as condições da vida das mulheres e crianças | DEDS | Novembro 2015 | Quinquenal | Dezembro - 2015 | Dezembro - 2015 | 2.500 |
| 21 | 3.3.2 | MICS-IV-2015 | Relatório Analítico | Publicação que disponibiliza informação sobre as condições da vida das mulheres e crianças | DEDS | Novembro 2015 | Quinquenal | Dezembro | Dezembro | 2.500 |

Plano de Actividades do SEN para 2015

| Nº Ord | Cód. CAEA 2014 | Designação da publicação | Tipo de publicação | Descrição | Entidade | Período de referência | Periodicidade | Data de colocação no "site" | Data de disponibilização em papel | Custo de impressão por publicação (Kwanzas) |
|--------|----------------|---|----------------------------------|---|----------|-----------------------|---------------|---|---|---|
| 1 | 2 | 3 | 4 | 5 | 6 | 7 | 8 | 9 | 10 | 11 |
| 22 | 1.2 | Inquérito ao Emprego em Angola | Relatório Analítico | Publicação que disponibiliza informação sobre a força de trabalho | DEDS | 2015 | Semestral | Novembro | Novembro | 2.000 |
| 23 | 2.2.2 | Contas Nacionais trimestrais | Folha de Informação Rápida (FIR) | Publicação que permite apresentação quantitativa da vida económica do país num determinado período (PIB) | DCNCE | 2015 | Trimestral | I Tri. Abril; II Tri. Agosto; III Tri. Novembro | I Tri. Abril; II Tri. Agosto; III Tri. Novembro | 500 |
| 24 | 2.2.1 | Contas Nacionais | Boletim | Publicação que retracts realidade numérica económica do país, permite medir as variáveis económicas que servirão para análises da dimensão e comportamento da economia e informações quantitativas concisos para atender as diversas análises macroeconómicas Contas Anuais Preliminares | DCNCE | 2015 | Anual | Março | Março | 500 |
| 25 | 2.2.1 | Contas Nacionais | Boletim | Contas Anuais Provisórias | DCNCE | 2014 | Anual | Junho | Junho | 500 |
| 26 | 2.2.1 | Contas Nacionais | Boletim | Contas Anuais Definitivas | DCNCE | 2013 | Anual | Setembro | Setembro | 500 |
| 27 | 2.4.3 | Estudo sobre o Sector Industrial de Angola | Boletim | Publicação que disponibiliza informação estatística do sector da indústria extractiva e transformadora | DCNCE | 2015 | Anual | Abril | Abril | 2.000 |
| 28 | 2.3.1 | Estatísticas do Ficheiro de Unidades Empresariais (FUE) | Anuário | Publicação que disponibiliza informação estatística demográfica e financeira das empresas | DCNCE | 2015 | Anual | 180 dias após o ano de referência | 180 dias após o ano de referência | 2.000 |

| Nº Ord. | Cód. CAEA 2014 | Designação da Publicação | Tipo de Publicação | Descrição | Entidade | Período de referência | Periodicidade | Data de colocação no site | Data de disponibilização em papel | Custo da Impressão Kz |
|---------|----------------|--|---------------------|---|----------|-----------------------|---------------|---------------------------|-----------------------------------|-----------------------|
| 1 | 2 | 3 | 4 | 5 | 6 | 7 | 8 | 9 | 10 | 11 |
| 29 | 451 | Boletim Estatístico | Boletim Estatístico | Estatísticas Monet., Financeiras e Cambiais (dados mensais): | BNA | Trimestre n-1 | Trimestral | depois de 45 dias | depois de 3 meses | 3.700.284 |
| 30 | 451 | Balança de Pagamentos | Anuário Estatístico | Estatísticas da Balança de Pagamentos e Posição do Invest.o Internacional | BNA | Ano n-1 | Anual | depois de 7 meses | depois de 9 meses | 925.071 |
| 31 | 451 | Síntese do Banco Nacional de Angola | Site do BNA | Estatísticas Monetárias e Financeiras (dados mensais) | BNA | Trimestre n-1 | Trimestral | depois de 10 dias | - | - |
| 32 | 451 | Balanço do Banco Nacional de Angola | Site do BNA | Estatísticas Monetárias e Financeiras (dados mensais) | BNA | Trimestre n-1 | Trimestral | depois de 10 dias | - | - |
| 33 | 451 | Base Monetária | Site do BNA | Estatísticas Monetárias e Financeiras (dados mensais) | BNA | Trimestre n-1 | Trimestral | depois de 10 dias | - | - |
| 34 | 451 | Síntese Monetária | Site do BNA | Estatísticas Monetárias e Financeiras (dados mensais) | BNA | Trimestre n-1 | Trimestral | depois de 25 dias | - | - |
| 35 | 451 | Agregados Monetários | Site do BNA | Estatísticas Monetárias e Financeiras (dados mensais): | BNA | Trimestre n-1 | Trimestral | depois de 25 dias | - | - |
| 36 | 451 | Agregados Monetários por Instrumento | Site do BNA | Estatísticas Monetárias e Financeiras (dados mensais): | BNA | Trimestre n-1 | Trimestral | depois de 25 dias | - | - |
| 37 | 451 | Síntese das Outras Instituições Financeiras Monetárias | Site do BNA | Estatísticas Monetárias e Financeiras (dados mensais): | BNA | Trimestre n-1 | Trimestral | depois de 25 dias | - | - |
| 38 | 451 | Balanço das Outras instituições financeiras | Site do BNA | Estatísticas Monetárias e Financeiras (dados mensais): | BNA | Trimestre n-1 | Trimestral | depois de 25 dias | - | - |

Plano de Actividades do SEN para 2015

| Nº Ord. | Cód. CAEA 2014 | Designação da Publicação | Tipo de Publicação | Descrição | Entidade | Período de referência | Periodicidade | Data de colocação no site | Data de disponibilização em papel | Custo da Impressão Kz |
|---------|----------------|---|--------------------|--|----------|-----------------------|---------------|---------------------------|-----------------------------------|-----------------------|
| | | monetárias | | | | | | | | |
| 39 | 451 | Repartição do Crédito por Sectores Institucionais | Site do BNA | Estatísticas Monetárias e Financeiras (dados mensais): | BNA | Trimestre n-1 | Trimestral | depois de 25 dias | - | - |
| 40 | 451 | Repartição do Crédito por Ramos de Actividade | Site do BNA | Estatísticas Monetárias e Financeiras (dados mensais): | BNA | Trimestre n-1 | Trimestral | depois de 25 dias | - | - |
| 1 | 2 | 3 | 4 | 5 | 6 | 7 | 8 | 9 | 10 | 11 |
| 41 | 451 | Taxas de Juro Directoras do BNA e do Mercado Monetário Interbancário | Site do BNA | Taxas de Juro Nominais | BNA | Trimestre n-1 | Trimestral | depois de 25 dias | - | - |
| 42 | 451 | Taxas de Juro sobre Novas Operações das Outras Instituições Financeiras | Site do BNA | Taxas de Juro Nominais | BNA | Trimestre n-1 | Trimestral | depois de 25 dias | - | - |
| 43 | 451 | Reservas Internacionais e Liquidez em Moeda Estrangeira (BNA apenas) | Site do BNA | Reservas Internacionais | BNA | Ano n-1 | Anual | depois de 10 dias | - | - |
| 44 | 451 | Reservas Internacionais e Liquidez em Moeda Estrangeira (Quadro completo) | Site do BNA | Reservas Internacionais | BNA | Ano n-1 | Anual | depois de 25 dias | - | - |
| 45 | 451 | Balança de Pagamentos | Site do BNA | Estatísticas da balança de pagamentos | BNA | Ano n-1 | Anual | depois de 7 meses | - | - |
| 46 | 451 | Balança de Pagamentos – Evolução dos Principais Indicadores | Site do BNA | Estatísticas da balança de pagamentos | BNA | Ano n-1 | Anual | depois de 7 meses | - | - |

Plano de Actividades do SEN para 2015

| Nº Ord. | Cód. CAEA 2014 | Designação da Publicação | Tipo de Publicação | Descrição | Entidade | Período de referência | Periodicidade | Data de colocação no site | Data de disponibilização em papel | Custo da Impressão Kz |
|---------|----------------|--|--------------------|---------------------------------------|----------|-----------------------|---------------|---------------------------|-----------------------------------|-----------------------|
| 47 | 451 | Exportações por Países de Destino | Site do BNA | Estatísticas da balança de pagamentos | BNA | Ano n-1 | Anual | depois de 7 meses | - | - |
| 48 | 451 | Composição das Exportações | Site do BNA | Estatísticas da balança de pagamentos | BNA | Ano n-1 | Anual | depois de 7 meses | - | - |
| 49 | 451 | Importações | Site do BNA | Estatísticas da balança de pagamentos | BNA | Ano n-1 | Anual | depois de 7 meses | - | - |
| 50 | 451 | Stock da Dívida Externa de Curto, Médio e Longo Prazos | Site do BNA | Estatísticas da Dívida Externa | BNA | Ano n-1 | Anual | depois de 7 meses | - | - |
| 51 | 451 | Taxas de Cambio do Kwanza em Relação ao US Dólar. | Site do BNA | Estatísticas cambiais (dados mensais) | BNA | Trimestre n-1 | Trimestral | depois de 15 dias | - | - |
| 1 | 2 | 3 | 4 | 5 | 6 | 7 | 8 | 9 | 10 | 11 |
| 52 | 451 | Taxas de Câmbio de Referência em Relação ao Euro, Real, Metical, Yen e Rand. | Site do BNA | Estatísticas cambiais (dados mensais) | BNA | Trimestre n-1 | Trimestral | depois de 15 dias | - | - |

Notas técnicas de apoio à leitura deste quadro sobre as publicações dos ODINEs:

- O preenchimento deste quadro foi realizado por cada ODINE com o apoio do Consultor;
- Foi programado um Anuário Estatístico por cada ODINE, previsto no plano de médio prazo da ENDE; para além destes, foram programados também 12 Boletins de periodicidade semestral e trimestral e um Destaque.
- Quando a difusão de informação para uso público é feita apenas através dos anuários estatísticos, está também programada a data de disponibilização do anuário estatístico de 2015 que deverá ocorrer apenas em 2016. Esta informação será importante para os utilizadores saberem a data na qual a informação será disponibilizada e sob que forma.

Plano de Actividades do SEN para 2015

| Nº Ord. | Cód. CAEA 2014 | Designação da publicação | Tipo de publicação | Descrição | Entidade | Período de referência | Periodicidade | Data de colocação no "site" | Data de disponibilização em papel | Custo de impressão (Kwanzas) |
|-----------------|--------------------|--|--------------------|--|------------------|-----------------------|---------------|--|--|------------------------------|
| 1 | 2 | 3 | 4 | 5 | 6 | 7 | 8 | 9 | 10 | 11 |
| MINAGRI | | | | | | | | | | |
| 53 | 2.4.4.1 2.4.4.2 | Boletim Mensal da Agro-Estatística | Boletim | Publicação que disponibiliza informação estatística mensal sobre os sectores agro-pecuário e florestal | GEPE | 2014-2015 | Mensal | 15º dia de calendário do mês n+1 | 15º dia de calendário do mês n+1 | 250.000 |
| 54 | 2.4.4.1 2.4.4.2 | Boletim Semestral da Campanha Agrícola | Boletim | Publicação que disponibiliza informação estatística semestral sobre o sector agro-pecuário | GEPE | 2014-2015 | Semestral | 30º dia de calendário do semestre agrícola n+1 | 60º dia de calendário do semestre agrícola n+1 | 2.940.000 |
| 55 | 2.4.4.1 2.4.4.2 | Anuário Estatístico da Agricultura | Anuário | Publicação que disponibiliza informação estatística anual sobre o sector agro-pecuário | GEPE | 2014-2015 | Anual | 10 de Novembro de 2015 | 30 de Novembro de 2015 | 2.940.000 |
| MINHOTUR | | | | | | | | | | |
| 56 | 2.4.5 | Anuário Estatístico do Turismo | Anuário | Organização, análise e difusão da informação estatística anual, referente à actividade turística | GEPE do MINHOTUR | 2014 | Anual | 20 de Maio de 2015 | 31 de Maio de 2015 | 22.300.000 |
| 57 | 2.4.5 | Boletim Estatístico Semestral do Turismo | Boletim | Organização, análise e difusão da informação estatística semestral, referente à actividade turística | GEPE do MINHOTUR | 1º Semestre de 2015 | Semestral | 25 de Setembro de 2015 | 27 de Setembro de 2015 | 1.100.000 |

Plano de Actividades do SEN para 2015

| Nº Ord. | Cód. CAEA 2014 | Designação da publicação | Tipo de publicação | Descrição | Entidade | Período de referência | Periodicidade | Data de colocação no "site" | Data de disponibilização em papel | Custo de impressão (Kwanzas) |
|------------------|----------------|---|--------------------------------|--|----------|-----------------------|---------------|--|--|------------------------------|
| 1 | 2 | 3 | 4 | 5 | 6 | 7 | 8 | 9 | 10 | 11 |
| MED | | | | | | | | | | |
| 58 | 1.3.1 | Recenseamento escolar do ensino primário e secundário | Anuário | Publicação anual das estatísticas oficiais da educação referentes ao ensino primário e secundário dos 1º e segundo ciclos. Contém informação estatística sobre as matrículas, aproveitamento escolar pessoal docente e não docente e sobre os estabelecimentos de ensino | GEPE | 2014 | Anual | 31 de Agosto de 2015 | 30 de Setembro de 2015 | 550.000 |
| MINPESCAS | | | | | | | | | | |
| 59 | 2.4.1.3 | Anuário Estatístico das Pescas | Anuário Estatístico das Pescas | Publicação que apresenta os principais resultados estatísticos da actividade das pescas desenvolvida durante o ano de referência | GEPE | 2014 | Anual | 45º dia de calendário do ano n+1 | 90º dia de calendário do ano n+1 | 2.000.000 |
| 60 | 2.4.1.3 | Boletim Semestral das Pescas | Boletim | Publicação que apresenta os principais resultados estatísticos da actividade das pescas desenvolvida durante o semestre de referência | GEPE | 2015 | Semestral | 45º dia de calendário do semestre n+1 | 55º dia de calendário do semestre n+1 | 1.500.000 |
| 61 | 2.4.1.3 | Destaque | Destaque | Publicação que apresenta os principais resultados estatísticos da actividade das pescas desenvolvida durante o trimestre de referência | GEPE | 2015 | Trimestral | 45º dia de calendário do trimestre n+1 | 55º dia de calendário do trimestre n+1 | 500.000 |
| 62 | 2.4.1.3 | Anuário Estatístico das Pescas | Anuário Estatístico das Pescas | Publicação que apresenta os principais resultados estatísticos da actividade das pescas desenvolvida durante o ano de referência | GEPE | 2015 | Anual | 45º dia de calendário do ano n+1 | 90º dia de calendário do ano n+1 | 2.000.000 |
| MINSA | | | | | | | | | | |
| 63 | 1.4 | Anuário Estatístico | Anuário Estatístico | Dados demográficos, Recursos (médicos, enfermeiros, outros técnicos), rede sanitária, camas; utilização de serviços, controlo epidemiológico, morbilidade e mortalidade intrahospitalar | GEPE | 2014 | Anual | 15 de Março de 2015 | 31 de Março de 2015 | 9.391.912 |

Plano de Actividades do SEN para 2015

| Nº Ord. | Cód. CAEA 2014 | Designação da publicação | Tipo de publicação | Descrição | Entidade | Período de referência | Periodicidade | Data de colocação no "site" | Data de disponibilização em papel | Custo de impressão (Kwanzas) |
|---------------|----------------|---|---|---|----------|-----------------------|---------------|--|--|------------------------------|
| 1 | 2 | 3 | 4 | 5 | 6 | 7 | 8 | 9 | 10 | 11 |
| 64 | 1.4 | Anuário Estatístico | Anuário Estatístico | Dados demográficos, Recursos (médicos, enfermeiros, outros técnicos), rede sanitária, camas; utilização de serviços, controlo epidemiológico, morbilidade e mortalidade intrahospitalar | GEPE | 2015 | Anual | 15 de Março de 2016 | 31 de Março de 2016 | 9.391.912 |
| 65 | 1.4.3 | Boletim Epidemiológico | Boletim Epidemiológico | Descrição da informação epidemiológica, Principais doenças sob notificação, Doenças imunopreveníveis e potencialmente epidémicas, Comentários | GEPE | 2015 | Trimestral | 15º dia de calendário do trimestre n+1 | 30º dia de calendário do trimestre n+1 | 10.000.000 |
| 66 | 1.4.3 | Boletim trimestral das vacinações | Vacinações de rotina realizadas por província | Crianças < 1 ano com BCG, PENTA, POLIO, SARAMPO, FEBRE AMARELA E TETANO ÀS MULHERES GRÁVIDAS, Jornadas de vacinação | GEPE | 2015 | Trimestral | 15º dia de calendário do trimestre n+1 | 30º dia de calendário do trimestre n+1 | 10.000.000 |
| 67 | 1.4.6 | Boletim trimestral da mortalidade materna | Óbitos ocorridos nos estabelecimentos do SNS | Morte materna /taxa por 1000 nascidos vivos, Nados mortos, Mortalidade de doenças de notificação obrigatória | GEPE | 2015 | Trimestral | 15º dia de calendário do trimestre n+1 | 30º dia de calendário do trimestre n+1 | 10.000.000 |
| MINPET | | | | | | | | | | |
| 68 | 2.4.2 | Anuário estatístico do petróleo | Anuário | Publicação regular na qual se difunde a informação estatística anual referente ao sector petrolífero | GEPE | 2014 | Anual | 31 de Julho de 2015 | 31 de Julho de 2015 | 500.000 |
| 69 | 2.4.2 | Boletim semestral de estatísticas do petróleo | Boletim | Publicação regular na qual se difunde a informação estatística semestral referente ao sector petrolífero | GEPE | 2015 | Semestral | 45º dia de calendário do semestre n+1 | 45º dia de calendário do semestre n+1 | 200.000 |
| 70 | 2.4.2 | Anuário estatístico do petróleo | Anuário | Publicação regular na qual se difunde a informação estatística anual referente ao sector petrolífero | GEPE | 2015 | Anual | 31 de Julho de 2016 | 31 de Julho de 2016 | 500.000 |
| MAPTSS | | | | | | | | | | |
| 71 | 1.2 | Anuário | Anuário | Publicação que disponibiliza a informação | GEPE | 2014 | Anual | 30 de Abril de | 30 de Abril de | 500.000 |

Plano de Actividades do SEN para 2015

| Nº Ord. | Cód. CAEA 2014 | Designação da publicação | Tipo de publicação | Descrição | Entidade | Período de referência | Periodicidade | Data de colocação no "site" | Data de disponibilização em papel | Custo de impressão (Kwanzas) |
|-------------|-------------------|---|--------------------|---|----------|-----------------------|---------------|-----------------------------|-----------------------------------|------------------------------|
| 1 | 2 | 3 | 4 | 5 | 6 | 7 | 8 | 9 | 10 | 11 |
| | 1.6 2.8 | Estatístico do Trabalho Estruturado e da Segurança Social | | estatística anual sobre o trabalho estruturado e a segurança social | | | | 2015 | 2015 | (250x2000) |
| 72 | 1.2 1.6 2.8 | Anuário Estatístico do Trabalho Estruturado e da Segurança Social | Anuário | Publicação que disponibiliza a informação estatística anual sobre o trabalho estruturado e a segurança social | GEPE | 2015 | Anual | 30 de Abril de 2016 | 30 de Abril de 2016 | 500.000 (250x2000) |
| 73 | 1.2 1.6 | Boletim Estatístico do Trabalho e Formação Profissional | Boletim | Publicação que disponibiliza a informação estatística trimestral sobre o Trabalho e Formação Profissional | GEPE | 2015 | Trimestral | 45º dia do trimestre n+1 | 45º dia do trimestre n+1 | 500.000 (250x2000) |
| 74 | 1.2 1.6 | Anuário Estatístico do Trabalho e Formação Profissional | Anuário | Publicação que disponibiliza a informação estatística anual sobre o Trabalho e Formação Profissional | GEPE | 2015 | Anual | 30 de Abril de 2016 | 30 de Abril de 2016 | 500.000 (250x2000) |
| MJDH | | | | | | | | | | |
| 75 | 1.8 | Anuário Estatístico da Justiça e dos Direitos Humanos | Anuário | Publicação que apresenta a informação estatística anual decorrente da actividade dos tribunais, registo Civil e Notarial, Identificação Civil e Criminal, Direitos humanos. | GEPE | 2014 | Anual | 28 de Fevereiro de 2015 | 28 de Fevereiro de 2015 | |
| 76 | 1.8 | Anuário Estatístico da Justiça e dos Direitos Humanos | Anuário | Publicação que apresenta a informação estatística anual decorrente da actividade dos tribunais, registo Civil e Notarial, Identificação Civil e Criminal, Direitos humanos. | GEPE | 2015 | Anual | 28 de Fevereiro de 2016 | 28 de Fevereiro de 2016 | |

Plano de Actividades do SEN para 2015

| Nº Ord. | Cód. CAEA 2014 | Designação da publicação | Tipo de publicação | Descrição | Entidade | Período de referência | Periodicidade | Data de colocação no "site" | Data de disponibilização em papel | Custo de impressão (Kwanzas) |
|---------------|----------------|--|--------------------|--|----------|-----------------------|-----------------------------------|--|--|------------------------------|
| 1 | 2 | 3 | 4 | 5 | 6 | 7 | 8 | 9 | 10 | 11 |
| MINARS | | | | | | | | | | |
| 77 | 3.3.2 | Anuário Estatístico da Reinserção Social e Deficiência | Anuário | Apresenta e analisa os dados anuais referentes à assistência social e à deficiência e reabilitação | GEPE | 2014 | Anual | 15 de Abril de 2015 | 31 de Março de 2015 | 3.000.000 |
| 78 | 3.3.2 | Anuário Estatístico da Reinserção Social e Deficiência | Anuário | Apresenta e analisa os dados anuais referentes à assistência social e à deficiência e reabilitação | GEPE | 2015 | Anual | 15 de Abril de 2016 | 31 de Março de 2016 | 3.000.000 |
| 79 | 3.3.2.3 | Boletim Trimestral | Boletim | Analisa a evolução mensal e trimestral da assistência aos grupos mais vulneráveis, considerados representativos da população residente que se encontra em situação de falta ou diminuição dos meios de subsistência, com a atribuição de bens alimentares e não alimentares. | GEPE | 2015 | Trimestral | 45º dia de calendário do trimestre n+1 | 45º dia de calendário do trimestre n+1 | 2.500.000 |
| MES | | | | | | | | | | |
| 80 | 1.3.2 | Anuário Estatístico do Ensino Superior | Anuário | Este anuário estatístico deverá incluir toda a informação sobre as matrículas, graduações (2014) e as instituições do ensino superior, bem como a respectiva metainformação e um capítulo de análise dos dados | GEPE | 2014 e 2015 | Anual | 30 de Outubro de 2015 | 30 de Outubro de 2015 | 4.799.666 |
| 81 | 1.3.2 | Boletim Estatístico Semestral | Boletim | Disponibiliza informação estatística sobre as graduações e informação resumida sobre as matrículas e estabelecimentos de ensino superior | GEPE | 2014 e 2015 | Semestral / A meio do ano lectivo | 30 de Maio de 2015 | 30 de Maio de 2015 | 4.799.666 |

Plano de Actividades do SEN para 2015

| Nº Ord. | Cód. CAEA 2014 | Designação da publicação | Tipo de publicação | Descrição | Entidade | Período de referência | Periodicidade | Data de colocação no "site" | Data de disponibilização em papel | Custo de impressão (Kwanzas) |
|-----------------|----------------|-------------------------------------|--------------------|---|----------|-----------------------|---------------|--|--|------------------------------|
| 1 | 2 | 3 | 4 | 5 | 6 | 7 | 8 | 9 | 10 | 11 |
| MINTRANS | | | | | | | | | | |
| 82 | 2.4.4 | Anuário estatístico dos Transportes | Anuário | Organiza e disponibiliza a informação estatística anual dos transportes para uso público | GEPE | 2014 | Anual | 20 de Fevereiro de 2015 | 15 de Março de 2015 | 100.000 |
| 83 | 2.4.4 | Anuário estatístico dos Transportes | Anuário | Organiza e disponibiliza a informação estatística anual dos transportes para uso público | GEPE | 2015 | Anual | 20 de Fevereiro de 2016 | 15 de Março de 2016 | 100.000 |
| 84 | 2.4.4 | Boletim Estatístico dos Transportes | Boletim | Organiza e disponibiliza a informação estatística trimestral dos transportes para uso público | GEPE | 2014 e 2015 | Trimestral | 60º dia de calendário do trimestre n+1 | 80º dia de calendário do trimestre n+1 | 80.000 |
| | | | | | | | | | | |

5. COOPERAÇÃO ESTATÍSTICA

- Aumentar a eficácia na resposta aos questionários internacionais que chegam de diversas organizações;
- Reforçar o apoio à preparação eficaz das deslocações internacionais do INE;
- Reforçar as parcerias bilaterais de cooperação, através da operacionalização dos Memorandos de Entendimento;
- Dar visibilidade a cooperação multilateral em particular no quadro da CPLP;
- Disponibilidade para auxiliar e executar todas as actividades necessárias ao bom funcionamento do Departamento e conseqüentemente do INE.

6. RECURSOS E MEIOS

O DRHAF, entre outras atribuições, tem as tarefas de gestão de recursos humanos e financeiros do INE e de colocar à disposição das áreas técnicas os recursos materiais, financeiros e humanos em tempo oportuno para o desenvolvimento das suas actividades. Para o sucesso das actividades do Instituto, é necessário o aumento do quadro de pessoal, a nível central e local. Para o efeito, será necessário que o Estatuto Orgânico do INE, seja o mais rapidamente aprovado, para permitir que os técnicos com competência comprovada, sejam enquadrados e tenham a oportunidade de contribuir para o sucesso das actividades específicas do INE.

Constata-se, porém, que o Plano de Desenvolvimento do INE é elaborado de acordo com a realidade socioeconómica e política do País. Para dar resposta de forma rápida e concisa é de carácter prioritária a formação contínua em *on job* dos técnicos que prestam serviço no Instituto.

O INE neste momento apresenta um quadro de pessoal composto por 404 funcionários, dos quais 201 são do quadro efectivo e 203 são contratados, incluindo os Serviços Provinciais de Estatística.

É necessário satisfazer a curto prazo as necessidades das Unidades Orgânicas do Instituto, com a extensão das quotas, considerando os projectos inadiáveis que o INE vai realizar em 2015.

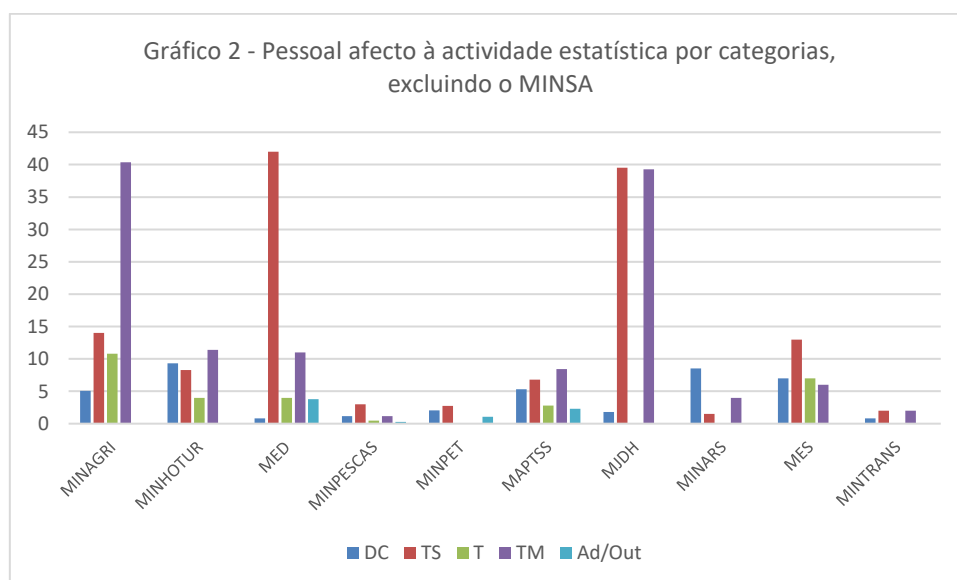
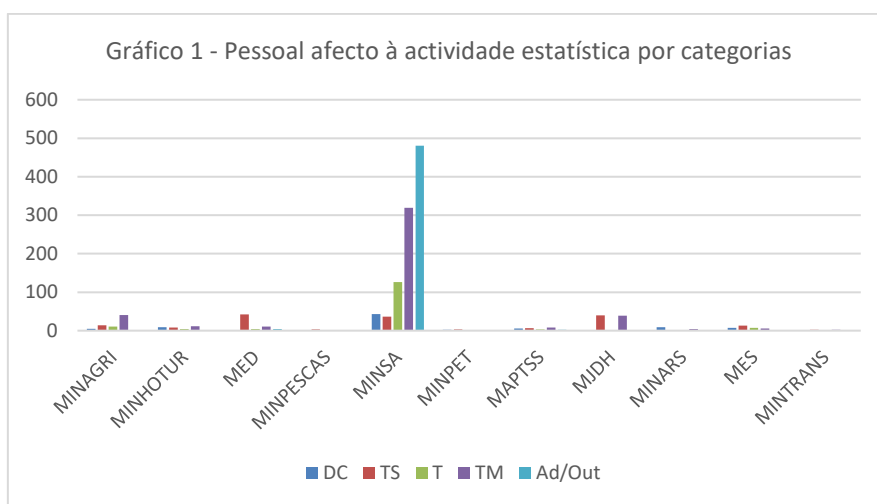
6.1 Recursos humanos

- Desenvolvimento da Gestão dos Recursos Humanos e da aplicação Primavera bem como do Portal RH;
- Avaliação de desempenho do pessoal, conforme o **Decreto 25/94 de 1 de Julho**, através do MAPTSS, para o pessoal do quadro;
- Definição de estratégias e políticas de recursos humanos com prioridades para as políticas de formação de carreiras, salariais e sociais
- Gestão da formação, tendo em conta o Plano de Desenvolvimento Estratégico do Pessoal do INE. Considerando a necessidade de capacitar os quadros e os técnicos do SEN, o INE elaborou um Plano de Desenvolvimento Estratégico à curto, médio e longo prazo;
- Apoio social, existência de um centro médico nas instalações;
- Assistência médica através de seguro de saúde;
- Serviços de Catering, existência de um restaurante no INE;

Os 11 ODINEs apresentam um total de cerca de 1.340 pessoas/ano em equivalente a tempo integral, das quais cerca de 75% são pessoas afectas ao sector da saúde. De notar que o pessoal dirigente (DC) e os técnicos superiores (TS) são 254 pessoas em equivalente de tempo integral anual, o que representa cerca de 19%. Já os técnicos médios (TM) e os administrativos e outros (Ad/Out), com valores relativamente próximos para cada um

dos grupos (442 e 488 respectivamente) constituem cerca de 70% da mão de obra da actividade estatística destes ODINEs. Esta última distribuição é fortemente influenciada pela elevada quantidade destas categorias profissionais que trabalham nas estatísticas da saúde.

Como pode ser verificado nos gráficos 1 e 2 abaixo, o MINSa destaca-se claramente neste grupo de ODINEs e quando se retira este Ministério desta distribuição, os valores ficam relativamente mais equilibrados.



6.2 Recursos financeiros

6.2.1 Custo estimado da actividade estatística

6.2.1.1 Custo estimado da actividade estatística do INE

| Nº de Ordem | Código ENDE | Código CAEA 2014 | Designação da actividade estatística | Custos com o pessoal | Outros custos financeiros directos | Custos financeiros indirectos | Custo total 1000 Kz |
|-------------|-----------------------|------------------|---|----------------------|------------------------------------|-------------------------------|---------------------|
| 1 | 2 | 3 | 4 | 5 | 6 | 7 | 8 |
| 1 | B213/B2.3.6 | 3.3.1/ 1.2.1 | Inquérito IDR/EA | | | | a) |
| 2 | B3134 | 3.3.1 | Inquérito MICS/IDS | 34.319 | 17.561 | - | 51.544 |
| 3 | B2138 | 2.8 | Estatísticas dos Salários | 19.478 | 15.750 | 1.261 | 36.490 |
| 4 | B2121/B2122/ B2143 | 1.1.1.3 | Estatísticas Vitais | 21.771 | 23.801 | 1.906 | 47.479 |
| 5 | B2149 | 1.1.1.2 | Projeção da População | 9.969 | 6.972 | 558 | 17.499 |
| 6 | B2122/B2145 | 1.1.2 | Estatísticas da Migração | 8.112 | 9.154 | 733 | 18.000 |
| 7 | B2122/B2148 | 1.9 | Estatísticas da Cultura | 4.104 | 3.812 | 305 | 8.221 |
| 8 | B2146 | 3.3.3 | Estatísticas dos TIC | 2.528 | 1.655 | 133 | 4.316 |
| 9 | B2219 | 1.3.1 | Estatísticas da Educação | 2.030 | 1.430 | 114 | 3.574 |
| 10 | B22110 | 1.3.2 | Estatísticas do Ensino Superior | 838 | 552 | 44 | 1.434 |
| 11 | | 1.4 | Estatísticas da Saúde | 3.490 | 2.383 | 191 | 6.063 |
| 12 | B2216 | 1.6.2 | Estatísticas da Assistência Social | 4.077 | 7.950 | 637 | 12.664 |
| 13 | B2215 | 3.3.2.2 | Estatísticas da Deficiência e Reabilitação | 2.311 | 1.354 | 108 | 3.774 |
| 14 | B22112 | 1.8 | Estatísticas da Justiça e Crime | 4.038 | 4.113 | 329 | 8.481 |
| 15 | B2217 | 1.2 | Estatísticas do Trabalho Estruturado | 4.488 | 3.336 | 267 | 8.091 |
| 16 | B2218 | 1.6.1 | Estatísticas da Segurança Social | 5.451 | 6.797 | 544 | 12.792 |
| 17 | B2148 | 3.3.2.1 | Estatísticas do Género | 10.787 | 9.781 | 783 | 21.352 |
| 18 | B2146 | 1.7 | Estatísticas do Urbanismo e Habitação | 7.622 | 7.198 | 576 | 15.397 |
| 19 | B21410 | 3.3.2.3 | Sistema de Indicadores da Criança Angolana (SICA) | 21.069 | 21.469 | 1.719 | 44.257 |
| 20 | B4111 | 1.1.1.1 | Participação RGP2014 | 33.808 | 28.692 | 2.298 | 64.798 |
| 21 | B2121/B2131 | 2.7.1 | IPC | 12.488 | 2.579 | 2.249 | 17.316 |
| 22 | B2121/B2131 | 2.7.1 | IPCH | 7.940 | 2.579 | 2.249 | 12.768 |
| 23 | B2132 | 2.7.2 | IPG | 15.448 | 2.579 | 2.249 | 20.276 |
| 24 | B2115/B2133 | 2.4.3.1 | IPI | 7.748 | 2.579 | 2.249 | 12.576 |
| 25 | B2119/B2142 | 2.6.1 | Estatísticas do Comércio Externo anuais | 8.169 | 2.579 | 2.249 | 12.997 |
| 26 | B2142 | 2.6.1 | Estatísticas do Comércio Externo trimestrais | 13.185 | 2.579 | 2.249 | 18.013 |
| 27 | B2137 | 2.3.1 | IAHE | 13.419 | 3.352 | 2.249 | 19.020 |
| 28 | B2139 | 2.7.2 | Ind preços materiais de construção IPMC | 4.065 | 2.579 | 2.249 | 8.893 |
| 29 | B2131 | 2.7.1 | Inquérito para o Programa de comparação internacional | 82.583 | 43.244 | 2.249 | 128.076 |
| 30 | B3131 | 2.4.3.1 | Inquérito para o Programa de comparação internacional | 1.636 | 818 | 2.249 | 4.702 |
| 31 | B2119 | 2.6.1 | Estatísticas do Comércio Externo anuais, quantidades e preços | 2.665 | 818 | 2.249 | 5.732 |
| 32 | B3112 | 2.5 | Estatísticas das Finanças Públicas anuais e trimestrais | 8.096 | 818 | 2.249 | 11.163 |
| 33 | B 4111 | 1.1.1.1 | RGP2014 | 3.341 | 6.050 | 337 | 9.728 |
| 34 | B213/B2.3.6 | 3.3.1/ 1.2.1 | Inquérito IDR/EA | - | - | - | a) |

| Nº de Ordem | Código ENDE | Código CAEA 2014 | Designação da actividade estatística | Custos com o pessoal | Outros custos financeiros directos | Custos financeiros indirectos | Custo total 1000 Kz |
|-------------|-------------|------------------|---|----------------------|------------------------------------|-------------------------------|---------------------|
| 1 | 2 | 3 | 4 | 5 | 6 | 7 | 8 |
| 35 | B3134 | 3.3.1 | Inquérito MICS/IDS Execução e supervisão dos trabalhos de campo | 80.077 | 40.975 | - | 120.269 |
| 36 | B2138 | 2.8 | Inquérito sobre salários | 3.757 | 81.056 | 562 | 78.650 |
| 37 | B 4121 | 2.4.1.1 | Recenseamento Agro-pecuário (RAP) | 16.193 | 80.722 | 585 | 97.500 |
| 38 | B2132 | 2.7.2 | Índice de preços no Grossista (IPG) | 2.170 | 4.507 | 1.060 | 7.737 |
| 39 | B2137 | 2.3.1 | Inquérito Harmonizado Anual às Empresas (IHAE) | 2.170 | 4.502 | 565 | 7.237 |
| 40 | B3131 | 2.4.3.1 | Inquérito aos Estabelecimentos Industriais | 4.107 | 80.665 | 505 | 85.276 |
| 41 | B2139 | 2.7.2 | Execução e supervisão índice de preços do material de construção (IPMC) | 1.702 | 4.398 | 1.009 | 7.110 |
| 42 | B2151 | 2.2.1 | Contas Nacionais anuais definitivas | 9.660 | 815 | 940 | 11.415 |
| 43 | B2151 | 2.2.1 | Contas Nacionais anuais preliminares | 2.939 | 815 | 940 | 4.695 |
| 44 | B3124 | 2.2.2 | Contas Nacionais trimestrais | 11.955 | 1.382 | 1.593 | 14.929 |
| 45 | B2141 | 2.3.1 | Estatísticas Demográficas e Económicas das Empresas (FUE) | 11.921 | 1.160 | 1.337 | 14.418 |
| 46 | B2134 | 2.1.1 | Estatísticas Qualitativas de Conjuntura às Empresas | 5.848 | 793 | 914 | 7.555 |
| 47 | B2135 | 2.1.1 | Estatísticas Qualitativas de Conjuntura no Consumidor | 5.848 | 793 | 914 | 7.555 |
| 48 | B2213 | 2.4.3.1 | Estatísticas dos Petróleos (ODINE) | 3.930 | 321 | 370 | 4.621 |
| 49 | B2214 | 2.4.4 | Estatísticas dos Transportes (ODINE) | 3.930 | 321 | 370 | 4.621 |
| 50 | B22113 | 2.4.5 | Estatísticas da Hotelaria e Turismo (ODINE) | 10.739 | 935 | 1.077 | 12.751 |
| 51 | B2131 | 2.7.1 | IPC | 75.082 | 31.694 | 7.348 | 106.945 |
| 52 | B2132 | 2.7.2 | IPG | 56.312 | 26.730 | 6.197 | 83.600 |
| 53 | B2133 | 2.4.3 | IPI | 30.033 | 20.807 | 4.824 | 52.090 |
| 54 | B2134 | 2.1.1 | IQC | 30.033 | 12.870 | 2.983 | 42.998 |
| 55 | B2143 | 3.3 | Estatísticas sociais | 26.279 | 12.870 | 2.983 | 39.466 |
| 56 | B2143 | 1.1.3 | Estatísticas vitais | 56.312 | 12.870 | 2.983 | 67.725 |
| 57 | B2131 | 2.3.1 | IAHE | 26.279 | 14.855 | 3.444 | 41.739 |
| 58 | B3111 | 4.3 | Grupo de Projecto aproveitamento de dados administrativos | 1.617 | 1.003 | 80 | 2.701 |
| 59 | B2143 | 4.5.1 | Anuário de Estatísticas Sociais | 1.617 | 1.003 | 80 | 2.701 |
| 60 | A3111 | 4.1.2 | Documentos Metodológicos | 1.617 | 1.003 | 80 | 2.701 |
| 61 | A3121 | 4.1.3 | Variáveis e indicadores | 1.149 | 752 | 60 | 1.962 |
| 62 | A3131 | 3.3.2.2 | Coordenação estatística do ODINE | 1.149 | 752 | 60 | 1.962 |
| 63 | A3131 | 1.6.2 | Coordenação estatística do ODINE | 1.149 | 752 | 60 | 1.962 |
| 64 | A3131 | 1.2 | Coordenação estatística do ODINE | 1.149 | 752 | 60 | 1.962 |
| 65 | A3131 | 1.6.1 | Coordenação estatística do ODINE | 1.149 | 752 | 60 | 1.962 |
| 66 | A3131 | 1.3.1 | Coordenação estatística do ODINE | 1.149 | 752 | 60 | 1.962 |
| 67 | A3131 | 1.3.2 | Coordenação estatística do ODINE | 1.149 | 752 | 60 | 1.962 |
| 68 | A3131 | 1.4 | Coordenação estatística do ODINE | 1.149 | 752 | 60 | 1.962 |
| 69 | A3131 | 1.8 | Coordenação estatística do ODINE | 1.149 | 752 | 60 | 1.962 |
| 70 | B2113 | 2.3 | GP das empresas | 4.060 | 818 | 2.249 | 7.127 |
| 71 | B3111 | 4.3 | GP de inventariação de dados administrativos | 4.257 | 818 | 2.249 | 7.324 |
| 72 | A3131 | 2.4.1.1.2 | Coordenação estatística do ODINE | 6.455 | 818 | 2.249 | 9.521 |
| 73 | A3131 | 2.4.1.3 | Coordenação estatística do ODINE | 6.455 | 818 | 2.249 | 9.521 |
| 74 | A3111 | 4.1.2 | Documentos metodológicos | 4.737 | 818 | 2.249 | 7.804 |
| 75 | A3112 | 4.1.3 | Variáveis e indicadores | 4.737 | 818 | 2.249 | 7.804 |

| Nº de Ordem | Código ENDE | Código CAEA 2014 | Designação da actividade estatística | Custos com o pessoal | Outros custos financeiros directos | Custos financeiros indirectos | Custo total 1000 Kz |
|-------------|----------------------|------------------|--|----------------------|------------------------------------|-------------------------------|---------------------|
| 1 | 2 | 3 | 4 | 5 | 6 | 7 | 8 |
| 76 | A3115/3116 | 4.1.6 | Cartografia | 50.940 | 80.604 | 656 | 132.200 |
| 77 | A3111 | 4.1.2 | Documentos Metodológicos | 23.491 | 5.053 | 644 | 29.188 |
| 78 | A3112 | 4.1.1 | Conceitos e Definições | 23.108 | 3.402 | 610 | 27.119 |
| 79 | B2111 | 4.1.3 | Variáveis e Indicadores | 1.404 | 4.943 | 555 | 6.903 |
| 80 | A3112 | 4.2 | Nomenclatura Territorial de Angola | 35.471 | 5.178 | 534 | 41.183 |
| 81 | A3114 | 4.1.5 | Amostra-Mãe das Famílias | 234 | 4.731 | 555 | 5.521 |
| 82 | B2114 | 2.7.1 | GP actualização IPC | 468 | 3.190 | 283 | 3.940 |
| 83 | B2115 | 2.7.2 | GP actualização IPG | 468 | 3.107 | 484 | 4.060 |
| 84 | B2116 | 1.2 | GP actualização Inquérito ao Emprego | 2.000 | 3.835 | 484 | 6.319 |
| 85 | B2117 | 2.6.1 | GP melhoria das Estatísticas do Comércio Externo | 1.830 | 4.173 | 434 | 6.437 |
| 86 | B3111 | 4.3 | GP dados administrativos | 809 | 4.074 | 484 | 5.367 |
| 87 | B3112 | 2.5 | GP Finanças Públicas | 638 | 4.091 | 590 | 5.319 |
| 88 | B2113 | 2.3.1 | GP Empresas | 1.489 | 4.014 | 525 | 6.028 |
| 89 | B3131 | 2.4.3 | GP Estabelecimentos Industriais | 809 | 3.277 | 505 | 4.590 |
| 90 | B3136 | 3.1 | GP Ambiente | 809 | 3.611 | 539 | 4.959 |
| 91 | A3116 | 4.1.6 | Actualização do Sistema de Informação Geográfica | 50.706 | 79.045 | 858 | 130.610 |
| 92 | A3112 | 4.1.1 | Conceptualização de um modelo para trabalhos de campo integrados | 10.958 | 69.051 | 333 | 80.343 |
| 93 | A4116 | 5.2.2 | Programação anual dos trabalhos de campo | 10.256 | 3.184 | 484 | 13.925 |
| 94 | A3114 | 2.3.1 | Registo Geral de Empresas | 24.420 | 6.964 | 8.027 | 39.411 |
| 95 | A3114 | 2.3.1 | Gestão do SGE/FUE | 31.229 | 7.578 | 8.734 | 47.541 |
| 96 | B2112 | 4.2 | Utilização da CAE rev2 | 3.897 | 319 | 368 | 4.584 |
| 97 | A3113 | 4.2 | Classificação de Actividades Estatísticas de Angola | 5.112 | 546 | 629 | 6.288 |
| 98 | A3113 | 4.1.3 | Variáveis e Indicadores | 3.930 | 321 | 370 | 4.621 |
| 99 | A3113 | 4.1.1 | Conceitos e Definições | 25.602 | 7.189 | 8.286 | 41.077 |
| 100 | A3111 | 4.1.2 | Documentos Metodológicos do DCNCE | 5.112 | 546 | 629 | 6.288 |
| 101 | A3111 | 4.1.2 | Base de dados de Documentos Metodológicos | 6.530 | 579 | 667 | 7.776 |
| 102 | A3121 | 5.2.3 | Procedimentos e práticas de coordenação estatística | 6.530 | 579 | 667 | 7.776 |
| 103 | A3121 | 5.2.3 | Registo dos Instrumentos de Notação | 3.319 | 276 | 318 | 3.914 |
| 104 | A3131 | 5.2.3 | Certificação de Estatísticas Oficiais | 3.319 | 276 | 318 | 3.914 |
| 105 | B2113 | | GP de Estatísticas de empresas | 3.319 | 276 | 318 | 3.914 |
| 106 | B3111 | 2.3.1 | GP utilização fontes administrativas | 3.319 | 276 | 318 | 3.914 |
| 107 | B3131, B3132 e B3133 | 2.3.1 | GP estatísticas dos estabelecimentos industriais e da construção | 6.530 | 579 | 667 | 7.776 |
| 108 | B2119 | 2.6.1 | GP estatísticas do comércio externo | 6.530 | 579 | 667 | 7.776 |
| 109 | B3112 e B3123 | 2.5.1 | GP das Estatísticas das Finanças Públicas | 6.530 | 579 | 667 | 7.776 |
| 110 | B2111 | 4.1.3 | Variáveis e indicadores das operações estatísticas do Departamento | 3.930 | 321 | 370 | 4.621 |
| 111 | A3113 | 4.1.4 | RGE | 75.082 | 25.770 | 5.974 | 100.161 |
| 112 | C 2318 | 4.5.1 | Notas de Imprensa | 6.819 | 3.813 | 2.982 | 13.613 |
| 113 | C 2318 | 4.5.1 | Folhas de Informação Rápida | 6.958 | 3.975 | 3.109 | 14.041 |
| 114 | C 2318 | 4.5.1 | Boletins | 2.272 | 892 | 698 | 3.863 |
| 115 | C 2318 | 4.5.1 | Publicações anuais | 4.341 | 973 | 761 | 6.076 |

| Nº de Ordem | Código ENDE | Código CAEA 2014 | Designação da actividade estatística | Custos com o pessoal | Outros custos financeiros directos | Custos financeiros indirectos | Custo total 1000 Kz |
|-------------|-------------|------------------|---|----------------------|------------------------------------|-------------------------------|---------------------|
| 1 | 2 | 3 | 4 | 5 | 6 | 7 | 8 |
| 116 | C 2318 | 4.5.1 | Publicações especiais normalmente de carácter irregular | 7.149 | 1.460 | 1.142 | 9.751 |
| 117 | A 2131 | 5.2.4 | Dia Africano de Estatística | 5.428 | 1.866 | 1.459 | 8.753 |
| 118 | A 2132 | 5.2.4 | Semana Angolana de Estatística | 6.468 | 1.298 | 1.015 | 8.781 |
| 119 | A 2132 | 5.2.4 | Dia Mundial de Estatística | 3.422 | 1.379 | 1.079 | 5.880 |
| 120 | C2312 | 4.5.1 | Calendário de Difusão | 5.664 | 2.028 | 1.586 | 9.278 |
| 121 | C2311 | 4.5.1 | Política de Difusão | 3.793 | 1.298 | 1.015 | 6.106 |
| 122 | C1122 | 4.5.1 | Recolha de Opiniões | 5.275 | 1.866 | 1.459 | 8.600 |
| 123 | C2313 | 4.5.1 | Actualização corrente da Página WEB do INE | 5.322 | 1.704 | 1.332 | 8.358 |
| 124 | C2316 | 4.5.1 | Divulgação das actividades do CNEST | 3.627 | 1.379 | 1.079 | 6.085 |
| 125 | C2315 | 4.5.1 | Meios para Divulgação | 2.005 | 730 | 571 | 3.306 |
| 126 | A3111 | 4.5.1 | Directrizes Internacionais | 6.142 | 4.300 | 3.362 | 13.804 |
| 127 | A4315 | 4.5.1 | Aplicativo Informático | 5.771 | 3.975 | 3.109 | 12.855 |
| 128 | C2112 | 4.5.1 | Publicitação das actividades | 4.170 | 2.515 | 1.967 | 8.652 |
| 129 | C2315 | 4.5.1 | Página WEB do INE amiga dos utilizadores | 8.022 | 6.328 | 4.949 | 19.298 |
| 130 | C1121/C1122 | 4.5.1 | Página WEB do INE amiga dos utilizadores | 2.298 | 487 | 381 | 3.165 |
| 131 | A1223 | 5.1.1 | Gestão do CD | 1.617 | 324 | 254 | 2.195 |
| 132 | A1223 | 5.1.1 | Disponibilização de Informação | 1.617 | 324 | 254 | 2.195 |
| 133 | C2317 | 4.5.1 | Reprografia | 13.405 | 7.950 | 6.217 | 27.572 |
| 134 | C2319 | 4.5.1 | Reprografia | 4.256 | 892 | 698 | 5.846 |
| 135 | A1112 | 5.1.2 | Apoio na aprovação Legislação do SEN | 2.979 | 3.282 | 8.095 | 14.357 |
| 136 | A1112 | 5.1.2 | Legislação do SEN | 2.298 | 2.462 | 6.071 | 10.831 |
| 137 | A1221 | 5.1.2 | Assegurar o Contencioso | 1.958 | 821 | 2.024 | 4.802 |
| 138 | A1113 | 5.1.2 | Revisão legislação do SEN | 2.766 | 821 | 2.024 | 5.611 |
| 139 | A1228 | 5.1.2 | Pareceres técnicos e jurídicos | 4.554 | 492 | 1.214 | 6.260 |
| 140 | A1230 | 5.1.2 | Resolução de conflitos laborais | 3.192 | 821 | 2.024 | 6.036 |
| 141 | A1228 | 5.1.2 | Auditorias Internas | 2.638 | 1.313 | 3.238 | 7.190 |
| 142 | A1229 | 5.1.1 | Serviços de secretariado | 7.352 | 1.313 | 3.238 | 11.903 |
| 143 | A2111 | 5.1.2 | Delegação de competências | 2.298 | 1.313 | 3.238 | 6.849 |
| 144 | A1211 | 5.2.1 | Apoio ao CNEST | 2.979 | 821 | 2.024 | 5.823 |
| 145 | A1228 | 5.1.2 | Apoio ao CTC | 1.830 | 821 | 2.024 | 4.674 |
| 146 | A1228 | 5.1.2 | Apoio ao Conselho Directivo | 1.149 | 1.149 | 2.833 | 5.131 |
| 147 | A4411 | 5.1.1 | Serviços de Transporte | 5.412 | 985 | 2.429 | 8.826 |
| 148 | A4114 | 5.2.2 | Plano de Actividades do INE para 2016 | 4.851 | 875 | 2.760 | 8.486 |
| 149 | A4114 | 5.2.2 | Plano de Actividades do SEN para 2016 | 5.945 | 1.144 | 3.611 | 10.700 |
| 150 | A4115 | 5.2.2 | Balanços mensais de execução do Plano de Actividades para 2015 | 4.085 | 765 | 2.415 | 7.265 |
| 151 | A4121 | 5.2.2 | Painel de Indicadores de Controlo de Gestão mensal | 2.596 | 474 | 1.495 | 4.565 |
| 152 | A4116 | 5.2.2 | Relatórios trimestrais de monitoria do Plano de Actividades INE para 2015 | 2.596 | 474 | 1.495 | 4.565 |
| 153 | A4116 | 5.2.2 | Relatórios trimestrais de monitoria do Plano de Actividades SEN para 2015 | 3.511 | 656 | 2.070 | 6.237 |
| 154 | A4113 | 5.2.2 | Matriz de indicadores de monitoria trimestral do PA 2015/2017 | 3.621 | 663 | 2.093 | 6.378 |
| 155 | A4117 | 5.2.2 | Relatório de Actividades do INE de 2014 | 4.149 | 765 | 2.415 | 7.329 |
| 156 | A4117 | 5.2.2 | Relatório de Actividades do SEN de 2014 | 2.766 | 510 | 1.610 | 4.886 |
| 157 | A4116 | 5.2.2 | Coordenação e Monitoria das Actividades dos SPINE | 3.085 | 620 | 1.955 | 5.660 |
| 158 | C1123 | 5.2.4 | Reuniões sobre audição de utilizadores | 1.745 | 292 | 920 | 2.956 |
| 159 | C1111 | 5.2.4 | Inquérito anual aos utilizadores | 2.021 | 364 | 1.150 | 3.536 |
| 160 | C1112 | 5.2.4 | Adequação das estatísticas produzidas | 1.787 | 328 | 1.035 | 3.150 |

| Nº de Ordem | Código ENDE | Código CAEA 2014 | Designação da actividade estatística | Custos com o pessoal | Outros custos financeiros directos | Custos financeiros indirectos | Custo total 1000 Kz |
|--------------|----------------|------------------|--|----------------------|------------------------------------|-------------------------------|---------------------|
| 1 | 2 | 3 | 4 | 5 | 6 | 7 | 8 |
| 161 | A4111/1224 | 5.2.2 | Reorganização da Divisão de Planeamento | 2.192 | 401 | 1.265 | 3.857 |
| 162 | B211 | 5.2.2 | Controlo de viagens internas | 4.247 | 860 | 2.714 | 7.821 |
| 163 | C2121 | 5.2.2 | Controlo de viagens externas | 4.056 | 751 | 2.369 | 7.175 |
| 164 | C2122 | 5.6 | Coordenação e cooperação internacional e regional | 2.873 | 547 | 1.725 | 5.144 |
| 165 | C2121 | 5.6 | | 1.741 | 321 | 1.012 | 3.073 |
| 166 | C2121 | 5.6 | | 1.553 | 292 | 920 | 2.765 |
| 167 | C2121 | 5.6 | | 1.383 | 255 | 805 | 2.443 |
| 168 | C2121 | 5.6 | | 1.362 | 292 | 920 | 2.573 |
| 169 | A2131 | 5.2.4 | Dia Africano de Estatística | 1.302 | 262 | 828 | 2.393 |
| 170 | A2132 | 5.2.4 | Semana Angolana de Estatística | 621 | 117 | 368 | 1.106 |
| 171 | C2121 | 5.1 | Reuniões técnicas e institucionais internas do INE e com organismos e instituições | 4.256 | 802 | 2.530 | 7.587 |
| 172 | A4316 | 5.5.1 | Monitorização de Serviços Informáticos | 4.145 | 3.579 | 1.070 | 8.794 |
| 173 | C1224 | 4.5.3 | Intranet | 7.496 | 5.744 | 3.514 | 16.755 |
| 174 | A4317 | 5.5.2 | Manutenção Remota | 6.333 | 1.932 | 4.203 | 12.468 |
| 175 | A4317 | 4.5.2 | Potenciar a utilização do DataWarehouse; | 19.160 | 5.567 | 685 | 25.413 |
| 176 | A4222 | 5.4.2 | Formações On Job | 20.317 | 2.186 | 4.206 | 26.708 |
| 177 | A4318 | 5.5.3 | Criação da solução Business Intelligence da informação estatística do INE; | 13.653 | 3.768 | 2.693 | 20.114 |
| 178 | A4315 | 5.5.2 | Arquitectura do SI do INE | 13.703 | 2.974 | 4.662 | 21.339 |
| 179 | A4318 | 4.5.2 | Recolha de Dados | 6.639 | 2.067 | 2.286 | 10.992 |
| 180 | A4318 | 5.5.3 | Projectos Informáticos | 13.764 | 3.982 | 1.305 | 19.051 |
| 181 | A4318 | 5.5.3 | Sistemas de Estatísticas Vitais | 7.137 | 10.266 | 1.354 | 18.758 |
| 182 | A4318 | 5.5.3 | Actualização do SGE | 5.903 | 3.816 | 1.660 | 11.380 |
| 183 | A4318 | 5.5.3 | Censo Agrícola 2015 | 13.590 | 9.423 | 864 | 23.877 |
| 184 | A4318 | 5.5.3 | Recolha de Informação | 15.178 | 3.165 | 1.896 | 20.240 |
| 185 | A4316 | 4.5.3 | DataWarehouse na Intranet | 3.982 | 2.295 | 326 | 6.603 |
| 186 | A4318 | 5.5.3 | Construção do Data Marts | 3.257 | 4.655 | 2.630 | 10.542 |
| 187 | A4318 | 5.5.3 | Leitura Óptica | 3.467 | 5.266 | 1.259 | 9.992 |
| 188 | A4315 | 5.5.2 | Consolidação do conjunto de de servidores | 1.293 | 4.404 | 915 | 6.613 |
| 189 | A4316 | 5.5.3 | Implementação de um sistema de videoconferência | 2.788 | 10.641 | 1.006 | 14.435 |
| 190 | A4316 | 5.5.2 | Implementação de uma rede nacional para o INE | 3.613 | 3.507 | 1.745 | 8.865 |
| 191 | A4316 | 5.5.1 | Apoio ao apetrechamento dos Spines | 1.204 | 3.224 | 1.384 | 5.812 |
| 192 | A4316 | 5.5.3 | Introdução dos dados estatísticos | 1.480 | 2.757 | 812 | 5.049 |
| 193 | A4422/23/24/27 | 5.1.4 | Gestão orçamental | 9.107 | 1.727 | 3.114 | 13.948 |
| 194 | A4213 | 5.4.1 | Gestão da efectividade | 23.134 | 5.789 | 3.114 | 32.037 |
| 195 | A4221/A4222 | 5.4.2 | Gestão da formação | 2.127 | 6.663 | 3.114 | 11.903 |
| 196 | A4411 | 5.1.5 | Gestão do transporte | 16.239 | 27.638 | 3.114 | 46.991 |
| 197 | A4413/A4414 | 5.1.5 | Gestão patrimonial | 7.275 | 6.772 | 3.114 | 17.160 |
| 198 | A4414 | 5.1.6 | Aprovisionamento | 12.298 | 14.679 | 3.114 | 30.090 |
| 199 | A4426 | 5.1.4 | Serviços provinciais | 23.207 | 25.668 | 3.114 | 51.988 |
| 200 | A4428 | 5.1.4 | Gestão Financeira | 13.251 | 11.469 | 3.114 | 27.833 |
| 201 | A4429 | 5.1.5 | PIP/INE | 13.298 | 1.092 | 3.114 | 17.504 |
| 202 | A4427 | 5.1.5 | Gestão salarial | 13.043 | 2.184 | 3.114 | 18.341 |
| 203 | A4213 | 5.1.5 | Gestão do pessoal | 11.027 | 12.561 | 3.114 | 26.701 |
| 204 | A4214 | 5.4.1 | Apoio Social | 9.449 | 5.793 | 3.114 | 18.356 |
| 205 | A4414 | 5.1.6 | Apoio Administrativo e Serviços Gerais | 3.121 | 39.427 | 3.114 | 45.661 |
| TOTAL | | | | 1.894.643 | 1.378.254 | 347.545 | 3.620.442 |

a) O custo orçamentado para a realização do Inquérito IDR/EA é de 1.664.778 mil Kz, não previsto no Orçamento do INE

6.2.1.2 Custo estimado da actividade estatística do BNA

| Actividade estatística | | | Custos com o pessoal | Outros custos financeiros directos | Custos financeiros indirectos | Custo total 1000 Kz |
|------------------------|----------------|---|----------------------|------------------------------------|-------------------------------|---------------------|
| Nº Ordem. | Cód. CAEA 2014 | Designação | | | | |
| 1 | 2 | 3 | 4 | 5 | 6 | 7=4+5+6 |
| 206 | 246 | Compilação da Síntese do Banco Central | 5.297,64 | 3.250,64 | 3.234,98 | 11.783,25 |
| 207 | 246 | Compilação da Síntese dos Bancos Comerciais | 10.505,57 | 5.108,15 | 5.098,94 | 20.712,66 |
| 208 | 246 | Elaboração do Panorama Monetário | 14.599,60 | 2.321,89 | 2.464,73 | 19.386,21 |
| 209 | 246 | Síntese das OSF Não Monetárias | 3.735,26 | 1.857,51 | 1.828,02 | 7.420,79 |
| 210 | 246 | Elaboração do Panorama Financeiro | 5.430,16 | 1.393,13 | 1.371,02 | 8.194,31 |
| 211 | 246 | Compilação das Taxas Juros | 13.109,53 | 2.321,89 | 2.464,73 | 17.896,15 |
| 212 | 262 | Compilação da BOP e da PII | 18.376,39 | 9.287,54 | 9.679,21 | 37.343,15 |
| 213 | 261 | Estatísticas Cambiais | 11.460,39 | 2.321,89 | 2.464,73 | 16.247,01 |
| 214 | 261 | Projecções do Sector Externo | 2.527,63 | 1.393,13 | 1.478,84 | 5.399,59 |
| 215 | 511 | Disseminação da Informação | 11.109,25 | 5.572,53 | 5.484,06 | 22.165,84 |
| 216 | 511 | Coordenação e Gestão | 18.325,29 | 2.321,89 | 2.931,95 | 23.579,13 |
| 217 | 551 | Automatiz. (PORTAL e SAP/BI) | 13.019,83 | 928,75 | 2.207,87 | 16.156,45 |
| | | Total | 127.496,52 | 38.078,93 | 40.709,08 | 206.284,54 |

6.2.1.3 Custo estimado da actividade estatística dos ODINEs

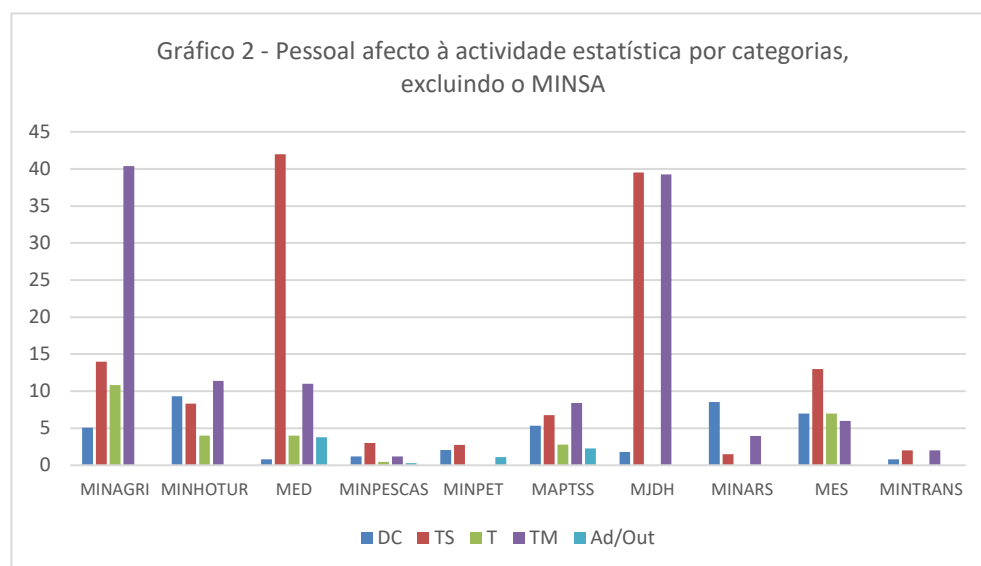
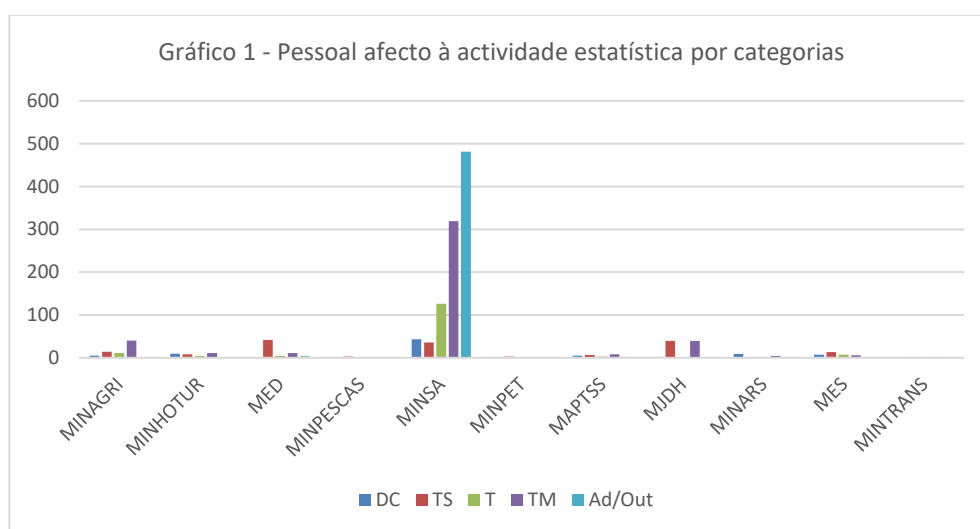
Notas técnicas de apoio à leitura deste quadro:

- A estruturação das actividades para cada ODINE segue de perto o estabelecido no Relatório de Diagnóstico e foi previamente analisado com cada GEPE;
- O preenchimento deste quadro foi realizado por cada ODINE com o apoio do Consultor;
- O pessoal foi organizado segundo as seguintes categorias: DC – Direcção e Chefia; TS – Técnico Superior; T – Técnico; TM – Técnico Médio; Ad/Out – Administrativos e outros;
- Os custos físicos do pessoal foram calculados na base do número de meses de trabalho possíveis durante um ano: 11 meses, uma vez que todas as pessoas têm um mês de férias, tal como definido no capítulo 4.7 do Manual de Procedimentos de Planeamento.
- Os custos financeiros do pessoal foram calculados com base no custo médio anual de uma pessoa da respectiva categoria, dividido por 11 meses, também de acordo com o definido no capítulo 4.7 do Manual de Procedimentos de Planeamento.
- Os outros custos financeiros directos foram calculados pelos responsáveis das operações estatísticas, de acordo com o definido no quadro 2.1 do capítulo 4.7 do Manual de Procedimentos de Planeamento.
- Os custos financeiros indirectos apenas foram indicados directamente por 2 GEPEs para as respectivas operações estatísticas: Petróleos e Pescas. Para os restantes foi utilizado o seguinte procedimento: estimou-se 8% dos custos com pessoal em cada operação estatística. No manual aponta-se no sentido de que este custo não deve representar mais do que 20% do custo da respectiva operação estatística, mas numa avaliação interna do INE, os custos indirectos das várias operações apontam para cerca de 8%.
- O indicador “Equivalente pessoas/ano (a tempo integral)” é obtido dividindo o número de Pessoas/Mês (P/M) por 11, de modo a indicar o tempo anual de afectação das pessoas a cada operação estatística, ao longo do ano de 2015.

Análise-Resumo dos principais dados do quadro sobre custos físicos e financeiros dos ODINEs

Os 11 ODINEs que responderam aos quadros do planeamento para 2015, apresentam um total de cerca de 1.340 pessoas/ano em equivalente a tempo integral, das quais cerca de 75% são pessoas afectas ao sector da saúde. De notar que o pessoal dirigente e os técnicos superiores são 254 pessoas em equivalente de tempo integral anual, o que representa cerca de 19%. Já os técnicos médios e os administrativos e outros, com valores relativamente próximos para cada um dos grupos (442 e 488 respectivamente) constituem cerca de 70% da mão de obra da actividade estatística destes ODINEs. Esta última distribuição é fortemente influenciada pela elevada quantidade destas categorias profissionais que trabalham nas estatísticas da saúde.

Como pode ser verificado nos gráficos 1 e 2 abaixo, o MINSA destaca-se claramente neste grupo de ODINEs e quando se retira este Ministério desta distribuição, os valores ficam relativamente mais equilibrados.



De acordo com o quadro 1, o custo total da actividade estatística destes 11 ODINEs, previsto para 2015, é de cerca de 3.610 milhões de Kwanzas.

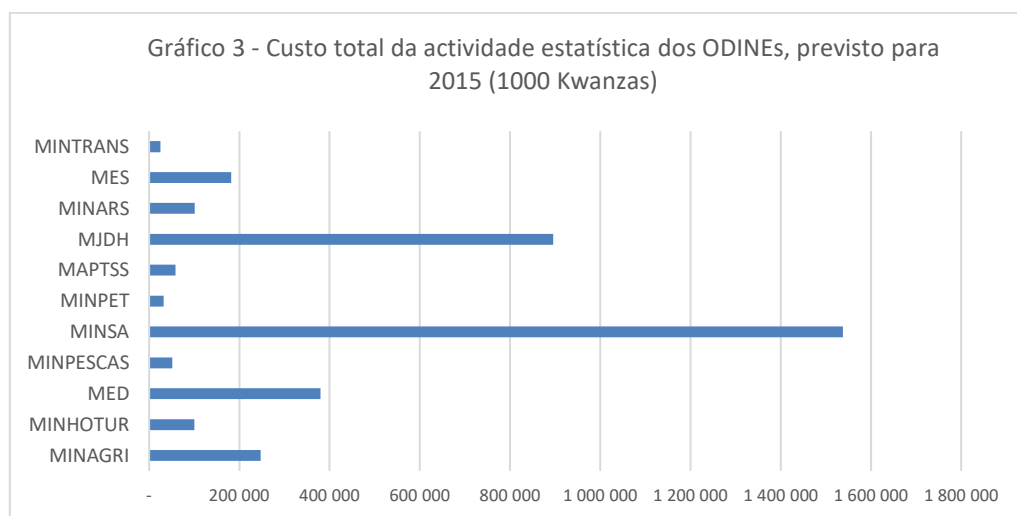
Quadro 1

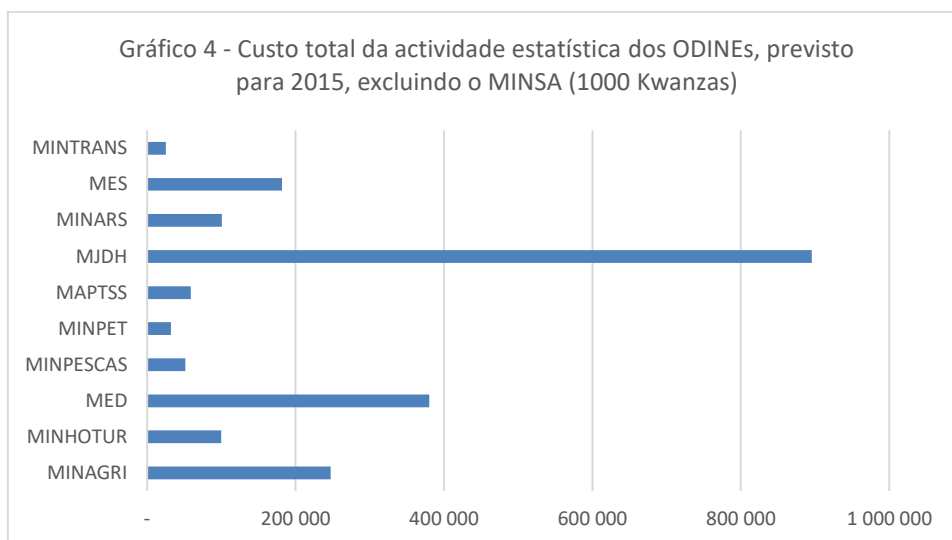
| | Custo total da actividade estatística dos ODINEs, segundo o tipo (1000 Kwanzas) | | | |
|------------------|--|------------------|------------------------|-------------------|
| | Total | Pessoal | Outros custos directos | Custos indirectos |
| Total | 3.610.793 | 1.996.552 | 1.422.643 | 191.599 |
| MINAGRI | 247.491 | 148.122 | 87.519 | 11.850 |
| MINHOTUR | 99.953 | 89.263 | 3.549 | 7.141 |
| MED | 380.184 | 203.874 | 160.000 | 16.310 |
| MINPESCAS | 51.480 | 16.905 | 30.864 | 3.711 |
| MINSA | 1.538.055 | 1.082.523 | 368.930 | 86.602 |
| MINPET | 31.923 | 18.949 | 7.654 | 5.320 |
| MAPTSS | 58.785 | 54.431 | - | 4.354 |
| MJDH | 895.435 | 225.151 | 652.272 | 18.012 |
| MINARS | 100.675 | 43.922 | 39.147 | 17.606 |
| MES | 181.853 | 101.793 | 71.916 | 8.143 |
| MINTRANS | 24.960 | 11.619 | 792 | 12.549 |

O MINSA, com cerca 1.538 milhões, também aqui tem uma posição claramente dominante, como se pode verificar no gráfico 3, a qual corresponde a cerca de 43%.

Seguem-se os custos do MJDH, MED e MINAGRI com, respectivamente, 895,4, 380,2 e 247,5 milhões de kwanzas. O MINTRANS e o MINPET apresentam os custos mais baixos, 25,0 e 31,9 milhões de kwanzas respectivamente.

Dado o peso dominante dos custos do MINSA em relação ao total dos custos dos ODINEs como se pode verificar no gráfico 3, também aqui se procurou comparar os custos dos restantes ODINEs sem o MINSA, sendo assim possível verificar no gráfico 4 que o MINJUS se destaca a seguir ao MINSA, seguido pelo MED, MINAGRI e MES.

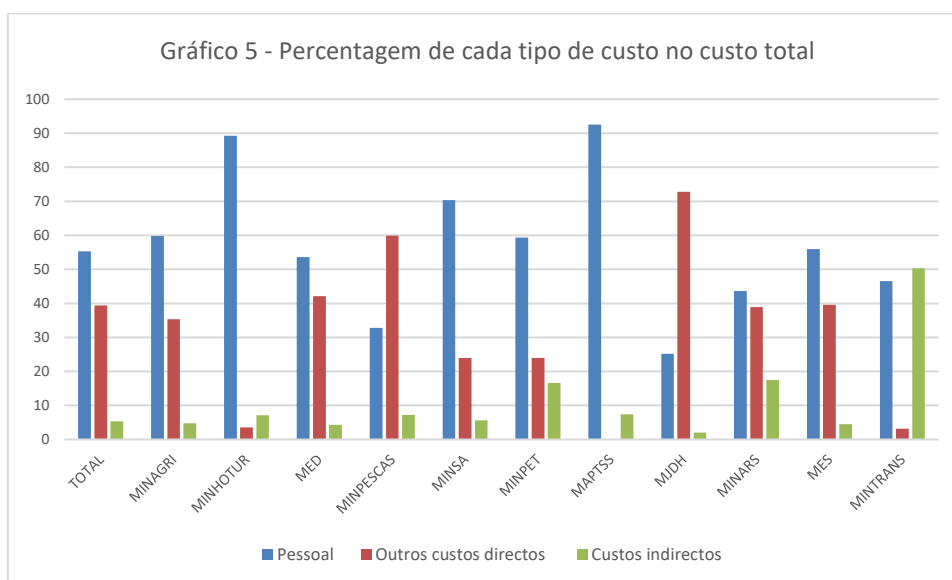




Já quanto à distribuição dos custos pelos três grupos pré-definidos (directos de pessoal, outros custos directos e custos indirectos), como se pode verificar no gráfico 5, a nível total os custos directos de pessoal representam cerca de 55%, os outros custos directos cerca de 39% e os custos indirectos cerca de 6%. Contudo, existem dois ministérios em que os outros custos directos são superiores aos de pessoal (MINPESCAS e MJDH); o MAPTSS não apresentou qualquer valor para os outros custos directos.

O MAPTSS e o MINHOTUR são os Ministérios onde os custos com pessoal mais representam nos custos totais (93% e 89%, respectivamente).

De reter que os custos de pessoal ocorridos na base de aquisições de serviços devem estar nos outros custos directos, o que, apesar de tudo não deve justificar estas discrepâncias.



Plano de Actividades do SEN para 2015

| Linhas de preenchimento iguais às do quadro 1, excepto a do total | | | | Custos físicos directos de pessoal (P/M) | | | | | Custos financeiros directos de pessoal (Kwanzas) | | | | | Outros custos financeiros directos (Kwanzas) | Custos financeiros indirectos (Kwanzas) | Custo total (Kwanzas) |
|---|----------------|--------------------|--|--|-------------|-------------|-------------|------------|--|-------------------|-------------------|-------------------|----------|--|---|-----------------------|
| Nº Ord. | Código da ENDE | Cód. CAEA 2014 | Designação | DC | TS | T | TM | Ad/Out | DC | TS | T | TM | Ad/Out | | | |
| 1 | 2 | 3 | 4 | 5 | 6 | 7 | 8 | 9 | 10 | 11 | 12 | 13 | 14 | 15 | 16 | 17 |
| MINAGRI | | | | | | | | | | | | | | | | |
| 218 | B2221 | 2.4.1.1 2.4.1.2 | Avaliação mensal da campanha agrícola | 21 | 43 | 76 | 330 | 0 | 11.664.849 | 14.452.214 | 9.364.568 | 37.603.500 | - | 18.083.952 | 5.846.810 | 97.015.893 |
| 219 | B2221 | 2.4.1.1 2.4.1.2 | Inquérito às explorações agrícolas familiares | 10 | 33 | 7 | 38 | 0 | 5.554.690 | 11.091.234 | 862.526 | 4.330.100 | - | 17.757.360 | 1.747.084 | 41.342.994 |
| 220 | B2221 | 2.4.1.1 2.4.1.2 | Inquérito às explorações agrícolas empresariais | 10 | 33 | 7 | 38 | 0 | 5.554.690 | 11.091.234 | 862.526 | 4.330.100 | - | 13.331.520 | 1.747.084 | 36.917.154 |
| 221 | B2221 | 2.4.1.1 | Inquérito às explorações caféícolas | 10 | 33 | 7 | 38 | 0 | 5.554.690 | 11.091.234 | 862.526 | 4.330.100 | - | 17.053.200 | 1.747.084 | 40.638.834 |
| 222 | B2221 | 2.4.1.1 | Censo agro-pecuário | 2 | 6 | 0 | 0 | 0 | 1.110.938 | 2.016.588 | - | - | - | 3.980.880 | 250.202 | 7.358.608 |
| 223 | B2221 | 2.4.1.1 2.4.1.2 | Organização e análise integrada dos dados | 3 | 6 | 22 | 0 | 0 | 1.666.407 | 2.016.588 | 2.710.796 | - | - | 17.312.400 | 511.503 | 24.217.694 |
| TOTAL | | | | 56 | 154 | 119 | 444 | 0 | 31.106.264 | 51.759.092 | 14.662.942 | 50.593.800 | - | 87.519.312 | 11.849.768 | 247.491.178 |
| Equivalente pessoas/ano (a tempo integral) | | | | 5,1 | 14,0 | 10,8 | 40,4 | 0,0 | | | | | | | | |
| MINHOTUR | | | | | | | | | | | | | | | | |
| 224 | B2223 | 2.4.5.3 | Inquérito mensal às agências de viagens e turismo | 25,74 | 22 | 4,4 | 26,4 | | 11.488.766 | 5.887.376 | 974.754 | 1.963.051 | - | 200.000 | 1.625.116 | 22.139.063 |
| 225 | B2223 | 2.4.5.1 | Inquérito mensal às unidades de alojamento turístico | 26,84 | 20,9 | 8,8 | 29,7 | | 11.979.739 | 5.593.007 | 1.949.508 | 2.208.433 | - | 315.000 | 1.738.455 | 23.784.141 |
| 226 | B2223 | 2.4.5.2 | Inquérito mensal aos restaurantes e similares | 26,84 | 20,9 | 8,8 | 29,7 | | 11.979.739 | 5.593.007 | 1.949.508 | 2.208.433 | - | 388.000 | 1.738.455 | 23.857.141 |
| 227 | B2223 | 2.4.5 | Recolha, tratamento | 18,92 | 20,9 | 8,8 | 29,7 | | 8.444.734 | 5.593.007 | 1.949.508 | 2.208.433 | - | 76.000 | | 19.727.336 |

Plano de Actividades do SEN para 2015

| Linhas de preenchimento iguais às do quadro 1, excepto a do total | | | | Custos físicos directos de pessoal (P/M) | | | | | Custos financeiros directos de pessoal (Kwanzas) | | | | | Outros custos financeiros directos (Kwanzas) | Custos financeiros indirectos (Kwanzas) | Custo total (Kwanzas) |
|---|----------------|----------------|--|--|-------------|-----------|--------------|-------------|--|--------------------|-------------------|-------------------|------------------|--|---|-----------------------|
| Nº Ord. | Código da ENDE | Cód. CAEA 2014 | Designação | DC | TS | T | TM | Ad/Out | DC | TS | T | TM | Ad/Out | | | |
| 1 | 2 | 3 | 4 | 5 | 6 | 7 | 8 | 9 | 10 | 11 | 12 | 13 | 14 | 15 | 16 | 17 |
| | | | e análise dos dados sobre movimentos turísticos de fronteira | | | | | | | | | | | | 1.455.655 | |
| 228 | B2223 | 2.4.5 | Organização e análise integrada dos dados | 4,18 | 6,6 | 13,2 | 9,9 | | 1.865.697 | 1.766.213 | 2.924.262 | 736.144 | - | 2.570.000 | 583.385 | 10.445.701 |
| TOTAL | | | | 102,5 | 91,3 | 44 | 125,4 | 0 | 45.758.674 | 24.432.610 | 9.747.540 | 9.324.493 | - | 3.549.000 | 7.141.065 | 99.953.383 |
| Equivalente pessoas/ano (a tempo integral) | | | | 9,32 | 8,3 | 4 | 11,4 | 0 | | | | | | | | |
| MED | | | | | | | | | | | | | | | | |
| 229 | B2227 | 1.3.1 | Recenseamento escolar do ensino primário e secundário | 8,8 | 462 | 44 | 121 | 41,8 | 3.651.518 | 174.171.690 | 10.476.488 | 13.204.609 | 2.369.809 | 160.000.000 | 16.309.929 | 380.184.043 |
| TOTAL | | | | 8,8 | 462 | 44 | 121 | 41,8 | 3.651.518 | 174.171.690 | 10.476.488 | 13.204.609 | 2.369.809 | 160.000.000 | 16.309.929 | 380.184.043 |
| Equivalente pessoas/ano (a tempo integral) | | | | 0,8 | 42 | 4 | 11 | 3,8 | | | | | | | | |
| MINPESCAS | | | | | | | | | | | | | | | | |
| 230 | B2222 | 2.4.1.3 | Recolha, tratamento, análise e difusão dos dados sobre a população que trabalha na pesca | 1 | 3 | | 1 | | 378.341 | 936.975 | | 72.176 | | 6.287.845 | 1.510.982 | 9.186.319 |
| 231 | B2222 | 2.4.1.3 | Recolha, tratamento, análise e difusão dos dados sobre as estruturas da pesca | 1 | 2 | | 2 | | 378.341 | 624.650 | | 144.352 | | 3.900.000 | | 5.047.343 |
| 232 | B2222 | 2.4.1.3 | Recolha, tratamento, análise e difusão dos dados sobre o mercado dos produtos da pesca | 1 | 2 | | 1 | 1 | 378.341 | 624.650 | | 72.176 | 42.651 | 3.900.000 | | 5.017.818 |
| 233 | B2222 | 2.4.1.3 | Recolha, tratamento, análise e difusão dos dados sobre | 1 | 4 | | 5 | 2 | 378.341 | 1.249.300 | | 360.880 | 85.302 | 1.530.000 | 200.000 | 3.803.823 |

Plano de Actividades do SEN para 2015

| Linhas de preenchimento iguais às do quadro 1, excepto a do total | | | | Custos físicos directos de pessoal (P/M) | | | | | Custos financeiros directos de pessoal (Kwanzas) | | | | | Outros custos financeiros directos (Kwanzas) | Custos financeiros indirectos (Kwanzas) | Custo total (Kwanzas) |
|---|----------------|----------------|---|--|------------|------------|------------|------------|--|-------------------|----------------|----------------|----------------|--|---|-----------------------|
| Nº Ord. | Código da ENDE | Cód. CAEA 2014 | Designação | DC | TS | T | TM | Ad/Out | DC | TS | T | TM | Ad/Out | | | |
| 1 | 2 | 3 | 4 | 5 | 6 | 7 | 8 | 9 | 10 | 11 | 12 | 13 | 14 | 15 | 16 | 17 |
| | | | descargas e capturas | | | | | | | | | | | | | |
| 234 | B2222 | 2.4.1.3 | Recolha, tratamento, análise e difusão dos dados sobre a aquicultura | 1 | 3 | | | | 378.341 | 936.975 | | | | 3.336.154 | | 4.651.470 |
| 235 | B2222 | 2.4.1.3 | Recolha, tratamento, análise e difusão dos dados sobre a salicultura | 1 | 2 | | | | 378.341 | 624.650 | | | | 185.050 | | 1.188.041 |
| 236 | B2222 | 2.4.1.3 | Recolha, tratamento, análise e difusão dos dados sobre a indústria transformadora dos produtos da pesca | 1 | 1 | 2 | | | 378.341 | 312.325 | 245.398 | | | 3.900.000 | | 4.836.064 |
| 237 | B2222 | 2.4.1.3 | Recolha, tratamento, análise e difusão dos dados sobre o comércio internacional dos produtos da pesca | 1 | 3 | | | | 378.341 | 936.975 | | | | 551.250 | | 1.866.566 |
| 238 | B2222 | 2.4.1.3 | Recolha, tratamento, análise e difusão dos dados sobre a avaliação dos stocks e níveis de produção por espécies | 4 | 3 | 3 | | | 1.513.364 | 936.975 | 368.098 | | | 7.000.000 | 2.000.000 | 11.818.437 |
| 239 | B2222 | 2.4.1.3 | Organização e análise integrada dos dados | 1 | 10 | | 4 | | 378.341 | 3.123.250 | | 288.704 | | 273.750 | | 4.064.045 |
| TOTAL | | | | 13 | 33 | 5 | 13 | 3 | 4.918.433 | 10.306.725 | 613.496 | 938.288 | 127.953 | 30.864.049 | 3.710.982 | 51.479.926 |
| Equivalente pessoas/ano (a tempo integral) | | | | 1,2 | 3,0 | 0,5 | 1,2 | 0,3 | | | | | | | | |
| MINSA | | | | | | | | | | | | | | | | |
| 240 | B2228 | 1.4.4 | Recolha, tratamento e análise de dados sobre o pessoal de saúde | 99 | 66 | 11 | 0 | 33 | 30.186.551 | 23.686.584 | 1.945.275 | - | 1.103.475 | 37.592.886 | 4.553.751 | 99.068.522 |
| 241 | B2228 | 1.4.2 | Recolha, tratamento | 33 | 22 | 110 | 341 | 418 | 10.062.184 | 7.895.528 | 19.452.750 | 36.359.478 | 13.977.356 | 3.987.062 | | 98.754.141 |

Plano de Actividades do SEN para 2015

| Linhas de preenchimento iguais às do quadro 1, excepto a do total | | | | Custos físicos directos de pessoal (P/M) | | | | | Custos financeiros directos de pessoal (Kwanzas) | | | | | Outros custos financeiros directos (Kwanzas) | Custos financeiros indirectos (Kwanzas) | Custo total (Kwanzas) |
|---|----------------|----------------|---|--|------------|-------------|-------------|-------------|--|--------------------|--------------------|--------------------|--------------------|--|---|-----------------------|
| Nº Ord. | Código da ENDE | Cód. CAEA 2014 | Designação | DC | TS | T | TM | Ad/Out | DC | TS | T | TM | Ad/Out | | | |
| 1 | 2 | 3 | 4 | 5 | 6 | 7 | 8 | 9 | 10 | 11 | 12 | 13 | 14 | 15 | 16 | 17 |
| | | | e análise de dados sobre os centros e postos de saúde | | | | | | | | | | | | 7.019.784 | |
| 242 | B2228 | 1.4.1 | Recolha, tratamento e análise de dados sobre os hospitais | 33 | 55 | 110 | 484 | 451 | 10.062.184 | 19.738.820 | 19.452.750 | 51.607.000 | 15.080.831 | 3.987.062 | 9.275.327 | 129.203.974 |
| 243 | B2228 | 1.4.5 | Recolha, tratamento e análise de dados sobre as farmácias e postos de medicamentos | 33 | 22 | 110 | 253 | 418 | 10.062.184 | 7.895.528 | 19.452.750 | 26.976.387 | 13.977.356 | 87.743 | 6.269.136 | 84.721.083 |
| 244 | B2228 | 1.4.3 | Recolha, tratamento e análise de dados sobre vacinações | 55 | 44 | 209 | 484 | 781 | 16.770.306 | 15.791.056 | 36.960.225 | 51.607.000 | 26.115.585 | 22.797.047 | 11.779.534 | 181.820.754 |
| 245 | B2228 | 1.4.3 | Recolha, tratamento e análise de dados sobre vigilância epidemiológica e notificações de doenças de declaração obrigatória e doenças transmissíveis | 55 | 44 | 209 | 484 | 781 | 16.770.306 | 15.791.056 | 36.960.225 | 51.607.000 | 26.115.585 | 9.756.847 | 11.779.534 | 168.780.554 |
| 246 | B2228 | 1.4 | Recolha, tratamento e análise de dados sobre partos | 33 | 33 | 132 | 319 | 528 | 10.062.184 | 11.843.292 | 23.343.300 | 34.013.705 | 17.655.607 | 66.553.398 | 7.753.447 | 171.224.932 |
| 247 | B2228 | 1.4.6 | Recolha, tratamento e análise de dados sobre os óbitos | 33 | 22 | 110 | 253 | 418 | 10.062.184 | 7.895.528 | 19.452.750 | 26.976.387 | 13.977.356 | 10.143.205 | 6.269.136 | 94.776.545 |
| 248 | B2228 | 1.4 | Organização e análise integrada dos dados | 99 | 88 | 385 | 891 | 1463 | 30.186.551 | 31.582.112 | 68.084.626 | 95.003.796 | 48.920.745 | 214.024.488 | 21.902.226 | 509.704.543 |
| TOTAL | | | | 473 | 396 | 1386 | 3509 | 5291 | 144.224.632 | 142.119.503 | 245.104.652 | 374.150.753 | 176.923.896 | 368.929.739 | 86.601.875 | 1.538.055.049 |
| Equivalente pessoas/ano (a tempo integral) | | | | 43 | 36 | 126 | 319 | 481 | | | | | | | | |
| MINPET | | | | | | | | | | | | | | | | |
| 249 | B2224 | 2.4.2 | Recolha, tratamento e análise de dados | 5,56 | 6,5 | | | 2 | 2.352.542 | 1.596.355 | | | 308.252 | 1.527.113 | 1.064.097 | 6.848.358 |

Plano de Actividades do SEN para 2015

| Linhas de preenchimento iguais às do quadro 1, excepto a do total | | | | Custos físicos directos de pessoal (P/M) | | | | | Custos financeiros directos de pessoal (Kwanzas) | | | | | Outros custos financeiros directos (Kwanzas) | Custos financeiros indirectos (Kwanzas) | Custo total (Kwanzas) |
|---|----------------|----------------|---|--|-------------|----------|------------|--------------|--|------------------|-----------|----------------|------------------|--|---|-----------------------|
| Nº Ord. | Código da ENDE | Cód. CAEA 2014 | Designação | DC | TS | T | TM | Ad/Out | DC | TS | T | TM | Ad/Out | | | |
| 1 | 2 | 3 | 4 | 5 | 6 | 7 | 8 | 9 | 10 | 11 | 12 | 13 | 14 | 15 | 16 | 17 |
| | | | sobre a exploração e produção de petróleo bruto e gás | | | | | | | | | | | | | |
| 250 | B2224 | 2.4.2 | Recolha, tratamento e análise de dados sobre as exportações do petróleo bruto e seus derivados | 3,58 | 4,8 | | | 2,38 | 1.514.766 | 1.178.846 | | | 366.820 | 1.527.113 | 1.064.097 | 5.651.642 |
| 251 | B2224 | 2.4.2 | Recolha, tratamento e análise de dados sobre a evolução dos preços do petróleo bruto e seus derivados e gás | 3,35 | 5 | | | 2,58 | 1.417.449 | 1.227.965 | | | 397.645 | 1.527.113 | 1.064.097 | 5.634.269 |
| 252 | B2224 | 2.4.2 | Recolha, tratamento e análise de dados sobre as maiores companhias que operam na actividade do petróleo e gás | 2,75 | 3,5 | | | 2 | 1.163.577 | 859.576 | | | 308.252 | 1.527.113 | 1.064.097 | 4.922.615 |
| 253 | B2224 | 2.4.2 | Organização e análise integrada dos dados | 7,6 | 10,5 | | | 3 | 3.215.704 | 2.578.727 | | | 462.378 | 1.545.113 | 1.064.097 | 8.866.019 |
| TOTAL | | | | 22,84 | 30,3 | 0 | 0 | 11,96 | 9.664.038 | 7.441.468 | - | - | 1.843.347 | 7.653.565 | 5.320.485 | 31.922.903 |
| Equivalente pessoas/ano (a tempo integral) | | | | 2,1 | 2,8 | 0,0 | 0,0 | 1,1 | | | | | | | | |
| MAPTSS | | | | | | | | | | | | | | | | |
| 254 | B2225 | 1.2.1 | Recolha, tratamento e análise de dados sobre o trabalho | 3,3 | 57,2 | 17,6 | 4,4 | 0 | 1.411.522 | 12.495.454 | 2.203.802 | 366.164 | - | - | 1.318.155 | 17.795.097 |
| 255 | B2225 | 2.8.1 | Recolha, tratamento e análise de dados sobre as remunerações | 11 | 0 | 0 | 6,6 | 0 | 4.705.074 | - | - | 549.245 | - | - | 420.346 | 5.674.665 |
| 256 | B2225 | 1.2.2 | Recolha, | 3,3 | 0 | 0 | 7,7 | 0 | | - | - | | - | - | | |

Plano de Actividades do SEN para 2015

| Linhas de preenchimento iguais às do quadro 1, excepto a do total | | | | Custos físicos directos de pessoal (P/M) | | | | | Custos financeiros directos de pessoal (Kwanzas) | | | | | Outros custos financeiros directos (Kwanzas) | Custos financeiros indirectos (Kwanzas) | Custo total (Kwanzas) |
|---|----------------|----------------|--|--|-------------|-------------|-------------|-------------|--|-------------------|------------------|------------------|------------------|--|---|-----------------------|
| Nº Ord. | Código da ENDE | Cód. CAEA 2014 | Designação | DC | TS | T | TM | Ad/Out | DC | TS | T | TM | Ad/Out | | | |
| 1 | 2 | 3 | 4 | 5 | 6 | 7 | 8 | 9 | 10 | 11 | 12 | 13 | 14 | 15 | 16 | 17 |
| | | | tratamento e análise de dados sobre as condições de trabalho | | | | | | 1.411.522 | | | 640.786 | | | 164.185 | 2.216.493 |
| 257 | B2225 | 1.2.3 | Recolha, tratamento e análise de dados sobre o mercado do trabalho e formação profissional | 23,4 | 2 | 0 | 60,8 | 25,2 | 10.008.976 | 436.904 | - | 5.059.715 | 1.498.039 | - | 1.360.291 | 18.363.925 |
| 258 | B2226 | 1.6.1 | Recolha, tratamento e análise de dados sobre a segurança social | 4,4 | 11 | 13,2 | 13,2 | 0 | 1.882.030 | 2.402.972 | 1.652.851 | 1.098.491 | - | - | 562.907 | 7.599.251 |
| 259 | B2225 e B2226 | 1.2, 1.6, 2.8 | Organização e análise integrada dos dados | 13,2 | 4,4 | 0 | 0 | 0 | 5.646.089 | 961.189 | - | - | - | - | 528.582 | 7.135.860 |
| TOTAL | | | | 58,6 | 74,6 | 30,8 | 92,7 | 25,2 | 25.065.212 | 16.296.519 | 3.856.653 | 7.714.401 | 1.498.039 | - | 4.354.466 | 58.785.291 |
| Equivalente pessoas/ano (a tempo integral) | | | | 5,3 | 6,8 | 2,8 | 8,4 | 2,3 | | | | | | | | |
| MJDH | | | | | | | | | | | | | | | | |
| 260 | B22210 | 1.8.1 | Recolha, tratamento e análise dos dados referentes aos tribunais | 3,96 | 159,39 | | 66 | | 1.239.025 | 58.777.772 | - | 8.962.602 | - | 130.454.370 | 5.518.352 | 204.952.121 |
| 261 | B22210 | 1.8.7 | Recolha, tratamento e análise dos dados referentes à criminalidade registada | | | | | | - | - | - | - | - | | - | - |
| 262 | B22210 | 1.8.5 | Recolha, tratamento e análise dos dados referentes ao cumprimento de penas e reinserção | 3,96 | 14,85 | | 11,66 | | 1.239.025 | 5.476.190 | - | 1.583.393 | - | 130.454.370 | 663.889 | 139.416.866 |

Plano de Actividades do SEN para 2015

| Linhas de preenchimento iguais às do quadro 1, excepto a do total | | | | Custos físicos directos de pessoal (P/M) | | | | | Custos financeiros directos de pessoal (Kwanzas) | | | | | Outros custos financeiros directos (Kwanzas) | Custos financeiros indirectos (Kwanzas) | Custo total (Kwanzas) |
|---|------------------|----------------|---|--|--------------|------------|--------------|------------|--|--------------------|----------|-------------------|----------|--|---|-----------------------|
| Nº Ord. | Código da ENDE | Cód. CAEA 2014 | Designação | DC | TS | T | TM | Ad/Out | DC | TS | T | TM | Ad/Out | | | |
| 1 | 2 | 3 | 4 | 5 | 6 | 7 | 8 | 9 | 10 | 11 | 12 | 13 | 14 | 15 | 16 | 17 |
| | | | social | | | | | | | | | | | | | |
| 263 | B22210 | 1.8.3 | Recolha, tratamento e análise dos dados referentes à defesa de direitos. | 3,96 | 164,34 | | 275 | | 1.239.025 | 60.603.169 | - | 37.344.175 | - | 130.454.370 | 7.934.909 | 237.575.648 |
| 264 | B22210 | 1.8.6 | Análise dos dados referentes aos actos registrais e notariais | 3,96 | 87,34 | | 77 | | 1.239.025 | 32.208.110 | - | 10.456.369 | - | 130.454.370 | 3.512.280 | 177.870.154 |
| 265 | B22210 | 1.8 | Organização e análise integrada dos dados | 3,96 | 8,8 | | 2,2 | | 1.239.025 | 3.245.150 | - | 298.753 | - | 130.454.370 | 382.634 | 135.619.932 |
| TOTAL | | | | 19,8 | 434,7 | 0,0 | 431,9 | 0 | 6.195.123 | 160.310.390 | - | 58.645.292 | - | 652.271.850 | 18.012.064 | 895.434.720 |
| Equivalente pessoas/ano (a tempo integral) | | | | 1,8 | 39,5 | 0,0 | 39,3 | 0,0 | | | | | | | | |
| MINARS | | | | | | | | | | | | | | | | |
| 266 | B22212 | 3.3.2.2 | Recolha, tratamento e análise dos dados sobre as pessoas com deficiência | 37,8 | 12,6 | | 34,2 | | 14.185.508 | 2.752.483 | | 3.913.369 | | 21.456.536 | 5.868.740 | 48.176.636 |
| 267 | B22212 | 3.3.2.2 | Recolha, tratamento e análise dos dados sobre as estruturas de apoio às pessoas com deficiência | 5,25 | 1,5 | | 4,75 | | 1.970.210 | 327.677 | | 543.524 | | 2.916.668 | 3.912.493 | 9.670.571 |
| 268 | B22211 | 3.3.2.3 | Recolha, tratamento e análise dos dados sobre a assistência social (fichas 1 a 11) | 45 | 2,5 | | 4,75 | | 16.887.510 | 546.128 | | 543.524 | | 13.251.820 | 4.890.617 | 36.119.598 |
| 269 | B22211 B22212 | 3.3.2 | Organização e análise integrada dos dados | 6 | | | | | 2.251.668 | 0 | | | | 1.521.740 | 2.934.370 | 6.707.778 |
| TOTAL | | | | 94,1 | 16,6 | 0,0 | 43,7 | 0 | 35.294.896 | 3.626.287 | - | 5.000.416 | - | 39.146.764 | 17.606.220 | 100.674.583 |
| Equivalente pessoas/ano (a tempo integral) | | | | 8,6 | 1,5 | 0,0 | 4,0 | 0,0 | | | | | | | | |
| MES | | | | | | | | | | | | | | | | |
| 270 | B2229 | 1.3.2 | Recenseamento | 44 | 77 | 44 | 44 | | 17.386.116 | 27.249.222 | | | | 39.227.150 | | 100.904.712 |

Plano de Actividades do SEN para 2015

| Linhas de preenchimento iguais às do quadro 1, excepto a do total | | | | Custos físicos directos de pessoal (P/M) | | | | | Custos financeiros directos de pessoal (Kwanzas) | | | | | Outros custos financeiros directos (Kwanzas) | Custos financeiros indirectos (Kwanzas) | Custo total (Kwanzas) |
|---|----------------|----------------|--|--|-------------|------------|------------|------------|--|-------------------|-------------------|------------------|----------|--|---|-----------------------|
| Nº Ord. | Código da ENDE | Cód. CAEA 2014 | Designação | DC | TS | T | TM | Ad/Out | DC | TS | T | TM | Ad/Out | | | |
| 1 | 2 | 3 | 4 | 5 | 6 | 7 | 8 | 9 | 10 | 11 | 12 | 13 | 14 | 15 | 16 | 17 |
| | | | escolar das matrículas, do pessoal docente e não docente e estabelecimentos no ensino superior | | | | | | | | 8.204.064 | 4.269.452 | | | 4.568.708 | |
| 271 | B2229 | 1.3.2 | Recenseamento escolar do aproveitamento no ensino superior | 22 | 33 | 33 | 22 | | 8.693.058 | 11.678.238 | 6.153.048 | 2.134.726 | | 13.075.716 | 2.292.726 | 44.027.512 |
| 272 | B2229 | 1.3.2 | Organização e análise integrada dos dados | 11 | 33 | | | | 4.346.529 | 11.678.238 | - | - | | 19.613.575 | 1.281.981 | 36.920.323 |
| TOTAL | | | | 77 | 143 | 77 | 66 | 0 | 30.425.703 | 50.605.698 | 14.357.112 | 6.404.178 | 0 | 71.916.441 | 8.143.415 | 181.852.547 |
| Equivalente pessoas/ano (a tempo integral) | | | | 7,0 | 13,0 | 7,0 | 6,0 | 0,0 | | | | | | | | |
| MINTRANS | | | | | | | | | | | | | | | | |
| 273 | B22213 | 2.4.4.1 | Recolha, tratamento e análise de dados referente ao transporte rodoviário | 2 | 4 | | 3 | | 1.056.340 | 998.640 | | 187.245 | | 174.224 | 2.421.603 | 4.838.052 |
| 274 | B22213 | 2.4.4.2 | Recolha, tratamento e análise de dados referente ao transporte ferroviário | 2 | 5 | | 4 | | 1.056.340 | 1.248.300 | | 249.660 | | 174.224 | 2.758.644 | 5.487.168 |
| 275 | B22213 | 2.4.4.3 | Recolha, tratamento e análise de dados referente ao transporte marítimo e fluvial | 2 | 7 | | 7 | | 1.056.340 | 1.747.620 | | 436.905 | | 174.224 | 3.500.134 | 6.915.223 |
| 276 | B22213 | 2.4.4.4 | Recolha, tratamento e análise de dados referente ao transporte aéreo | 1 | 3 | | 4 | | 528.170 | 748.980 | | 249.660 | | 89.752 | 1.648.955 | 3.265.517 |
| 277 | B22213 | 2.4.4 | Recolha, tratamento e análise de dados referente ao transporte no Comércio | 1 | 1 | | 2 | | 528.170 | 249.660 | | 124.830 | | 89.752 | 974.873 | 1.967.285 |

Plano de Actividades do SEN para 2015

| Linhas de preenchimento iguais às do quadro 1, excepto a do total | | | | Custos físicos directos de pessoal (P/M) | | | | | Custos financeiros directos de pessoal (Kwanzas) | | | | | Outros custos financeiros directos (Kwanzas) | Custos financeiros indirectos (Kwanzas) | Custo total (Kwanzas) |
|---|----------------|----------------|---|--|------------|------------|------------|------------|--|------------------|----------|------------------|----------|--|---|-----------------------|
| Nº Ord. | Código da ENDE | Cód. CAEA 2014 | Designação | DC | TS | T | TM | Ad/Out | DC | TS | T | TM | Ad/Out | | | |
| 1 | 2 | 3 | 4 | 5 | 6 | 7 | 8 | 9 | 10 | 11 | 12 | 13 | 14 | 15 | 16 | 17 |
| | | | Internacional | | | | | | | | | | | | | |
| 278 | B22213 | 2.4.4 | Organização e análise integrada dos dados | 1 | 2 | | 2 | | 528.170 | 499.320 | | 124.830 | | 89.752 | 1.244.506 | 2.486.577 |
| TOTAL | | | | 9 | 22 | 0 | 22 | 0 | 4.753.530 | 5.492.520 | - | 1.373.130 | - | 791.928 | 12.548.714 | 24.959.822 |
| Equivalente pessoas/ano (a tempo integral) | | | | 0,8 | 2,0 | 0,0 | 2,0 | 0,0 | | | | | | | | |
| | | | | | | | | | | | | | | | | |

6.2.2 Orçamento do SEN para 2015

O custo da Actividade Estatística do INE em 2015 irá rondar os 3.620 milhões de kwanzas, com exclusão dos custos com os trabalhos de difusão dos resultados do RGPH 2014 e da realização do Inquérito IDR/EA.

O orçamento para 2015 atribuído ao INE, sem RGPH 2014, é de 3.036 milhões de kwanzas, valor que irá ainda ser afectado pela contenção orçamental em curso.

O custo da actividade estatística do BNA é de 206,3 milhões de kwanzas.

O custo total da actividade estatística dos 11 ODINEs, previsto para 2015, é de cerca de 3.610 milhões de Kwanzas. O MINSA, com cerca 1.538 milhões, também aqui tem uma posição claramente dominante, a qual corresponde a cerca de 43%. Seguem-se os custos do MJDH, MED, MINAGRI com, respectivamente, 895,4, 380,2 e 247,5 milhões de kwanzas.

O MINTRANS e o MINPET apresentam os custos mais baixos, 25,0 e 31,9 milhões de kwanzas respectivamente.



INSTITUTO NACIONAL DE ESTATÍSTICA
Tel.: 244 924 354 015 | <https://www.ine.gov.ao>
Av. Ho-Chi-Minh | CP 1215 | Luanda-Angola