



**INE**

Instituto Nacional  
de Estatística



Angola

ECONOMIA E FINANÇAS

# Índice de Produção Industrial

## Abril 2026

# IPI



Boletim - Maio de 2026

**Supervisão**

Joel Futi

**Presidente do Conselho  
de Administração**

**Coordenação**

Anália da Silva

**Administradora**

Carlos Pedro

**Director de Estatísticas Económicas**

**Equipa Técnica**

Direcção de Estatística Económicas

**Edição**

Instituto Nacional de Estatística

Gabinete de Comunicação Institucional e  
Difusão

Avenida: Ho-Chi-Minh; Caixa Postal n.º 1215

Tel.: (+244) 924 354 015

Luanda – Angola

<https://www.ine.gov.ao>

**Tiragem**

Formato digital

Reprodução autorizada, excepto para fins comerciais,  
com indicação da fonte bibliográfica

© INE. Luanda, Angola – 2026

Para esclarecimento e informação adicional sobre o conteúdo desta publicação, por favor contactar:

Gabinete de Comunicação Institucional e Difusão- Tel.: (+244) 924 354 015

E-mail: [geral@ine.gov.ao](mailto:geral@ine.gov.ao) / [geraline9@gmail.com](mailto:geraline9@gmail.com)

## ÍNDICE

---

|   |    |
|---|----|
| <b>I. SÍNTESE DOS PRINCIPAIS RESULTADOS</b> ..... | 6  |
| 1.1. VOLUME DE NEGÓCIO .....                      | 7  |
| 1.2. PESSOAL AO SERVIÇO .....                     | 9  |
| 1.3. HORAS TRABALHADAS .....                      | 10 |
| <b>II. ANEXOS</b> .....                           | 12 |

## ÍNDICE DE GRÁFICOS E QUADROS

---

### GRÁFICOS

|   |    |
|---|----|
| Gráfico 1 - Variação Mensal por Tipo de Indústria, em Percentagem ..... | 6  |
| Gráfico 2 – Variação Mensal por tipo de Bens, em Percentagem .....      | 7  |
| Gráfico 3 – Variação Mensal por Tipo de Indústria, em Percentagem ..... | 8  |
| Gráfico 4 – Variação mensal por Tipo de Bens, em Percentagem .....      | 9  |
| Gráfico 5 – Variação Mensal por Tipo de Indústria, em Percentagem ..... | 9  |
| Gráfico 6 – Variação Mensal por Tipo de Bens, em Percentagem .....      | 10 |
| Gráfico 7 – Variação Mensal por Tipo de Indústria, em Percentagem ..... | 11 |
| Gráfico 8 – Variação Mensal por Tipo de Bens, em Percentagem .....      | 11 |

### QUADROS

|  |    |
|--|----|
| Quadro 1 – Variação do IPI por Tipo de Indústria, em Percentagem ..... | 6  |
| Quadro 2 – Variação por Tipo de Bens, em Percentagem .....             | 7  |
| Quadro 3 – Variação por Tipo de Indústria, em Percentagem .....        | 8  |
| Quadro 4 – Variação por Tipo de Bens, em Percentagem .....             | 8  |
| Quadro 5 – Variação por Tipo de Indústria, em Percentagem .....        | 9  |
| Quadro 6 – Variação por Tipo de Bens, em Percentagem .....             | 10 |
| Quadro 7 – Variação por Tipo de Indústria, em Percentagem .....        | 11 |
| Quadro 8 – Variação por Tipo de Bens, em Percentagem .....             | 11 |
| Quadro 9 – Índice de Produção Industrial (2019=100).....               | 12 |
| Quadro 10 – Variação Mensal do IPI .....                               | 13 |
| Quadro 11 – Variação Homóloga do IPI.....                              | 14 |
| Quadro 12 – Contribuição na Variação Mensal do IPI .....               | 15 |
| Quadro 13 – Índice de Volume de Negócios (2019=100) .....              | 16 |
| Quadro 14 – Variação Mensal do índice de Volume de Negócios .....      | 17 |
| Quadro 15 – Variação Homóloga do índice de Volume de Negócios .....    | 18 |

|   |    |
|---|----|
| Quadro 16 – Contribuição na Variação Mensal do Índice de Volume de Negócios ..... | 19 |
| Quadro 17 – Índice de Pessoal ao Serviço (2024 =100) .....                        | 20 |
| Quadro 18 – Variação Mensal do Índice do Pessoal ao Serviço .....                 | 21 |
| Quadro 19 – Variação Homóloga do Índice do Pessoal ao Serviço .....               | 22 |
| Quadro 20 – Contribuição na Variação Mensal do Índice do Pessoal ao Serviço ..... | 23 |
| Quadro 21 – Índice de Horas Trabalhadas (2024 =100) .....                         | 24 |
| Quadro 22 – Variação Mensal do Índice de Horas Trabalhadas .....                  | 25 |
| Quadro 23 – Variação Homóloga do Índice de Horas Trabalhadas .....                | 26 |
| Quadro 24 – Contribuição na Variação Mensal do Índice de Horas Trabalhadas .....  | 27 |

## ABREVIATURAS

---

BCDE ..... Secções da CAE Rev. 2

CAE Rev. 2 ..... Classificação das Actividades Económicas – Revisão 2

INE ..... Instituto Nacional de Estatística

IPI ..... Índice de Produção Industrial

Nº. .... Número

p.p. .... Pontos percentuais

% ..... Percentagem

## I.SÍNTESE DOS PRINCIPAIS RESULTADOS

Em Abril de 2026, o Índice de Produção Industrial (IPI) registou uma variação mensal de 4,54%, representando uma diminuição de 10,11 pontos percentuais em relação ao mês de Março do mesmo ano. A indústria que mais contribuiu para a variação do IPI foi a “Transformadora” com 6,32 pontos percentuais.

A taxa de variação homóloga foi positiva e fixou-se em 55,35%, o que representa um aumento de 50,85 pontos percentuais face ao mesmo período de 2025, o aumento foi impulsionado sobretudo pelo desempenho da Indústria Transformadora.

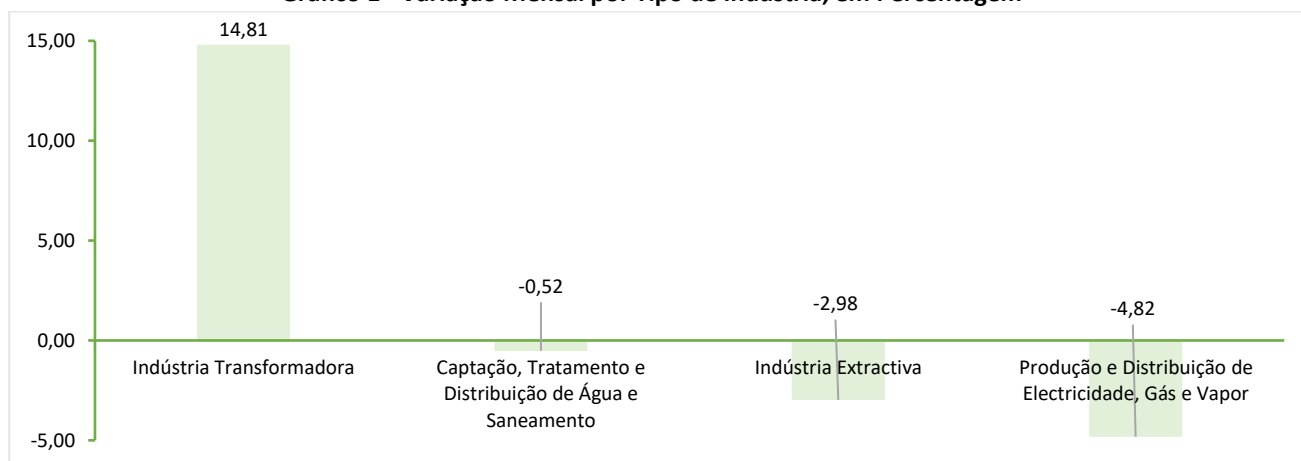
**Quadro 1 - Variação do IPI por Tipo de Indústria, em Percentagem**

| Indústria  | Mensal | Homóloga | Acumulada<br>Dez-25 a Abr -26 | Contribuição mensal<br>(p.p) |
|--|--------|----------|-------------------------------|------------------------------|
| <b>INDUSTRIA TOTAL</b>                                   | 4,54   | 55,35    | 19,68                         | 4,54                         |
| Indústria Extractiva                                     | -2,98  | 6,88     | -4,29                         | -1,53                        |
| Indústria Transformadora                                 | 14,81  | 191,52   | 64,05                         | 6,32                         |
| Produção e Distribuição de Electricidade, Gás e Vapor    | -4,82  | 56,21    | 6,92                          | -0,24                        |
| Captação, Tratamento e Distribuição de Água e Saneamento | -0,52  | 15,19    | -1,68                         | 0,00                         |

A Indústria Transformadora foi a que registou maior variação na produção industrial com 14,81% comparativamente ao mês anterior, enquanto a de Captação, tratamento e distribuição de água e saneamentos, Extractiva e a de Produção e distribuição de electricidade, gás e vapor registaram variações negativas de 0,52%, 2,98% e 4,82%, respectivamente.

Comparativamente ao período homólogo, observaram-se maiores variações no IPI nas Indústrias Transformadora e a de Produção e distribuição de electricidade, gás e vapor, com 191,52% e 56,21%, respectivamente. Destacar que a Indústria Transformadora influenciou na variação positivamente do IPI em 6,32 pontos percentuais.

**Gráfico 1 - Variação Mensal por Tipo de Indústria, em Percentagem**



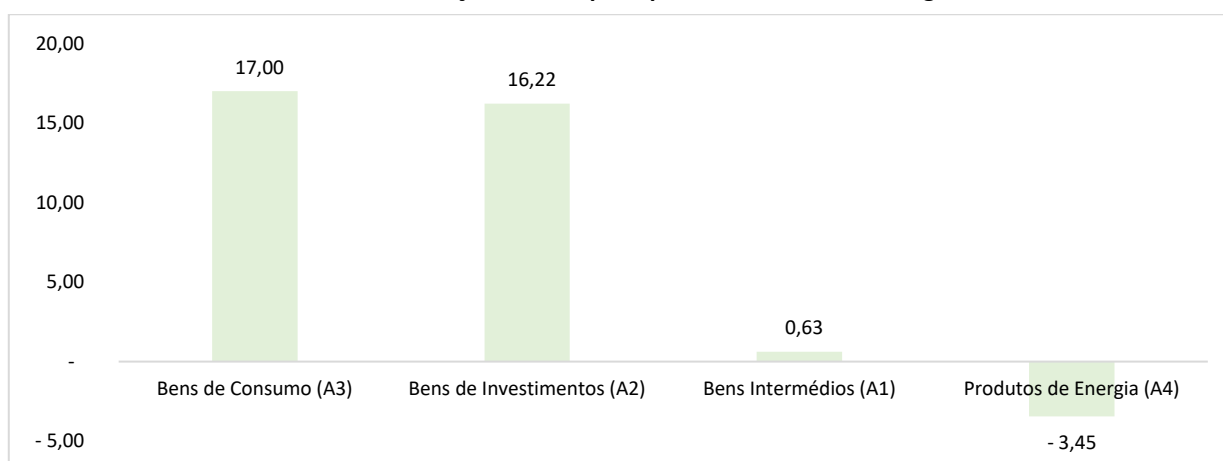
No que diz respeito à variação do IPI por categoria de bens, o quadro a seguir apresenta as variações mensal, homóloga e acumulada no período em análise.

**Quadro 2 - Variação por Tipo de Bens, em Percentagem**

| Indústria e Tipo de Bens   | Mensal | Homóloga | Acumulada Dez-25 a Abr-26 | Contribuição mensal (p.p) |
|----------------------------|--------|----------|---------------------------|---------------------------|
| <b>TOTAL DE BENS</b>       | 4,54   | 55,33    | 19,25                     | 4,54                      |
| Bens Intermédios (A1)      | 0,63   | 29,33    | 0,81                      | 0,07                      |
| Bens de Investimentos (A2) | 16,22  | 28,11    | 20,23                     | 0,01                      |
| Bens de Consumo (A3)       | 17,00  | 252,61   | 72,45                     | 6,27                      |
| Produtos de Energia (A4)   | -3,45  | 0,00     | -2,56                     | -1,81                     |

Os “Bens de consumo” registaram a maior variação mensal com 17,00%, representando um aumento de 1,89 ponto percentual em relação ao mês anterior, seguido dos “Bens de investimento” com 16,22%, “Bens intermédios” com 0,63% e os Produtos de energia observaram variação negativa de 3,45%.

**Gráfico 2 – Variação Mensal por tipo de Bens, em Percentagem**



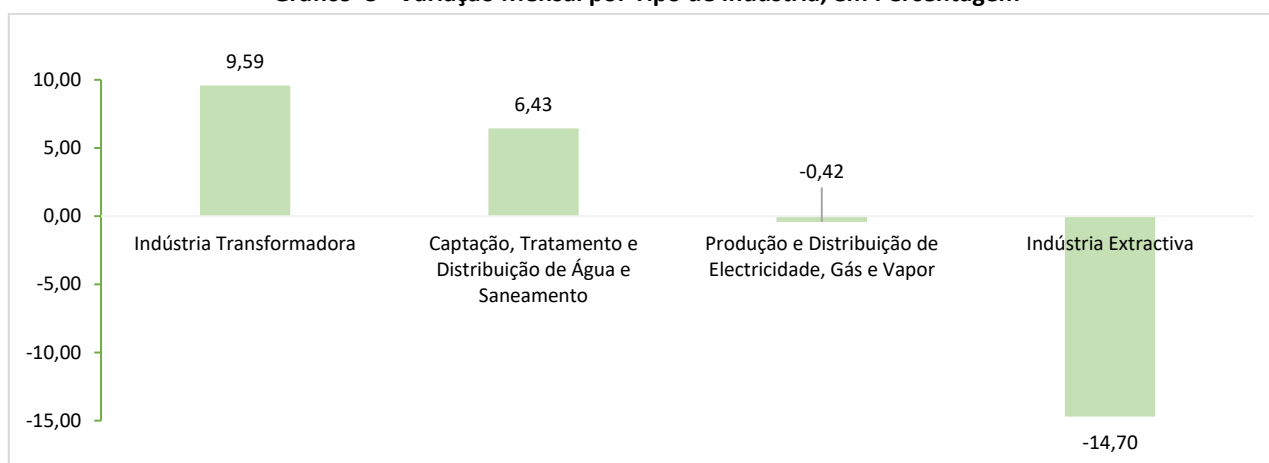
## 1.1. VOLUME DE NEGÓCIO

O Índice de Volume de Negócio registou uma variação mensal negativa de 10,90%, representando uma descida de 17,95 pontos percentuais em relação ao mês anterior. A “Indústria Transformadora” foi a que apresentou maior variação positiva na ordem de 9,59%, seguido da “Captação, tratamento e distribuição de água e saneamento” com 6,43%, contribuindo em pontos percentuais com 1,29 e 0,04, respectivamente.

A variação homóloga foi negativa e fixou-se em 17,64%, registando uma queda de 1,39 ponto percentual, quando comparado com o mesmo período do ano anterior.

**Quadro 3 - Variação por Tipo de Indústria, em Percentagem**

| Indústria  | Mensal | Homóloga | Acumulada Dez-25 a Abr -26 | Contribuição mensal (p.p) |
|--|--------|----------|----------------------------|---------------------------|
| <b>INDUSTRIA TOTAL</b>                                   | -10,90 | -17,64   | -1,31                      | -10,90                    |
| Indústria Extractiva                                     | -14,70 | -27,79   | -7,09                      | -12,22                    |
| Indústria Transformadora                                 | 9,59   | 81,85    | 36,31                      | 1,29                      |
| Produção e Distribuição de Electricidade, Gás e Vapor    | -0,42  | 81,66    | 10,58                      | -0,01                     |
| Captação, Tratamento e Distribuição de Água e Saneamento | 6,43   | 82,07    | 6,05                       | 0,04                      |

**Gráfico 3 - Variação Mensal por Tipo de Indústria, em Percentagem**

Analisando o Índice de Volume de Negócios por tipo de bens, verificou-se que os “Bens de consumo” foram os que registaram maior variação com 11,50%, seguido dos “Bens de intermédios” com 9,64%, Bens de investimento com 3,74%, enquanto os Produtos de energia registaram variação negativa de 17,22%.

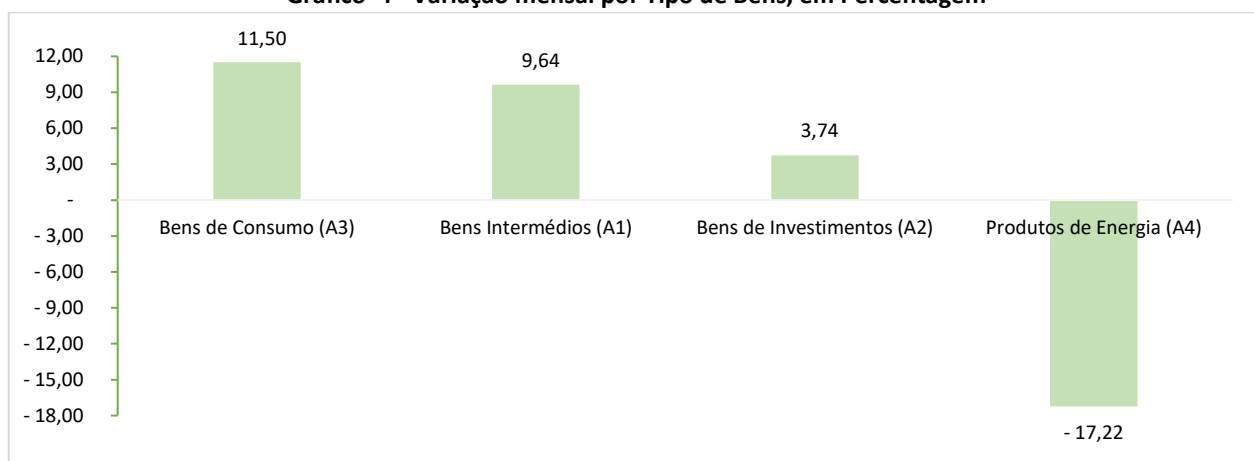
Em relação ao período homólogo destacam-se os Bens de Consumo com uma variação de 111,31%, Bens Intermédios com 66,21% e os Bens de Investimentos com 30,65%. Os produtos de Energia registaram variação homóloga negativa de 29,49%.

As categorias que mais contribuíram na variação do índice foram os Bens intermédios e os de consumo com 1,16 pontos percentuais, cada.

**Quadro 4 - Variação por Tipo de Bens, em Percentagem**

| Tipo de Bens               | Mensal | Homóloga | Acumulada Dez-25 a Abr -26 | Contribuição mensal (p.p) |
|----------------------------|--------|----------|----------------------------|---------------------------|
| <b>TOTAL DE BENS</b>       | -11,05 | -14,97   | -2,09                      | -11,00                    |
| Bens Intermédios (A1)      | 9,64   | 66,21    | 34,22                      | 1,16                      |
| Bens de Investimentos (A2) | 3,74   | 30,65    | 10,87                      | 0,00                      |
| Bens de Consumo (A3)       | 11,50  | 111,31   | 47,82                      | 1,16                      |
| Produtos de Energia (A4)   | -17,22 | -29,49   | -12,20                     | -13,32                    |

**Gráfico 4 - Variação mensal por Tipo de Bens, em Percentagem**



## 1.2. PESSOAL AO SERVIÇO

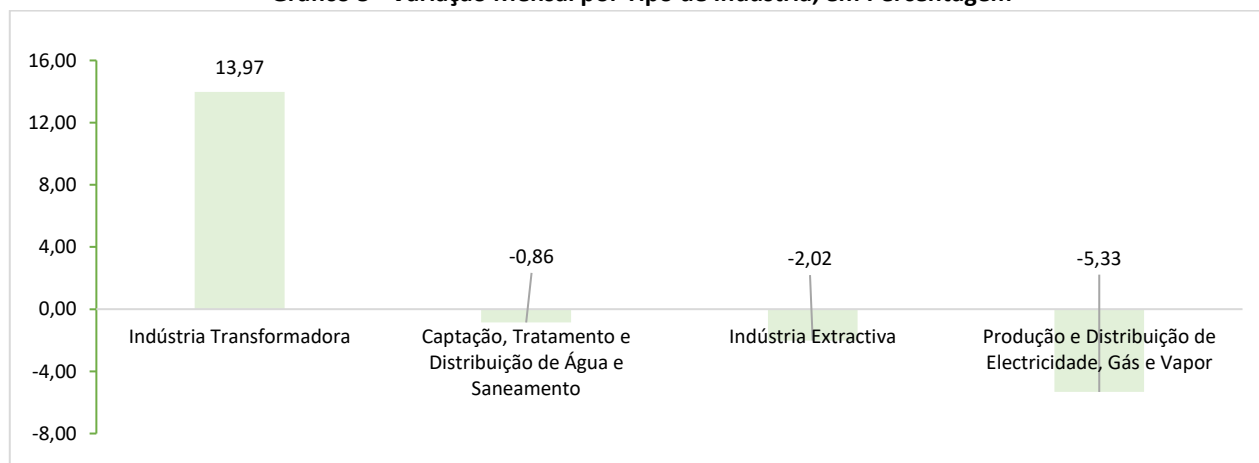
O Índice de Pessoal ao Serviço registou uma variação mensal de 4,35%, representando uma desaceleração de 9,18 pontos percentuais face ao mês anterior. Entre as actividades analisadas, a Indústria Transformadora destacou-se ao apresentar a maior variação positiva, de 13,97%, contribuindo com 5,68 pontos percentuais.

Por sua vez, as restantes actividades registaram variações negativas, com destaque para a Produção e Distribuição de Electricidade, Gás e Vapor, que apresentou uma redução de 5,33%, seguida da Indústria Extractiva, com menos 2,02%, e da Captação, Tratamento e Distribuição de Água, com uma diminuição de 0,86%. A taxa de variação homóloga foi de 52,44%, representando um aumento de 49,41 pontos percentuais, quando comparado com o mesmo período do ano de 2025.

**Quadro 5 - Variação por Tipo de Indústria, em Percentagem**

| Indústria e Tipo de Bens                                 | Mensal | Homóloga | Acumulada Dez-25 a Abr -26 | Contribuição mensal (p.p) |
|--|--------|----------|----------------------------|---------------------------|
| <b>INDUSTRIA TOTAL</b>                                   | 4,35   | 52,44    | 18,29                      | 4,35                      |
| Indústria Extractiva                                     | -2,02  | 5,04     | -1,04                      | -1,09                     |
| Indústria Transformadora                                 | 13,97  | 183,46   | 54,92                      | 5,68                      |
| Produção e Distribuição de Electricidade, Gás e Vapor    | -5,33  | 50,38    | 7,69                       | -0,24                     |
| Captação, Tratamento e Distribuição de Água e Saneamento | -0,86  | 5,60     | -2,67                      | -0,01                     |

**Gráfico 5 - Variação Mensal por Tipo de Indústria, em Percentagem**



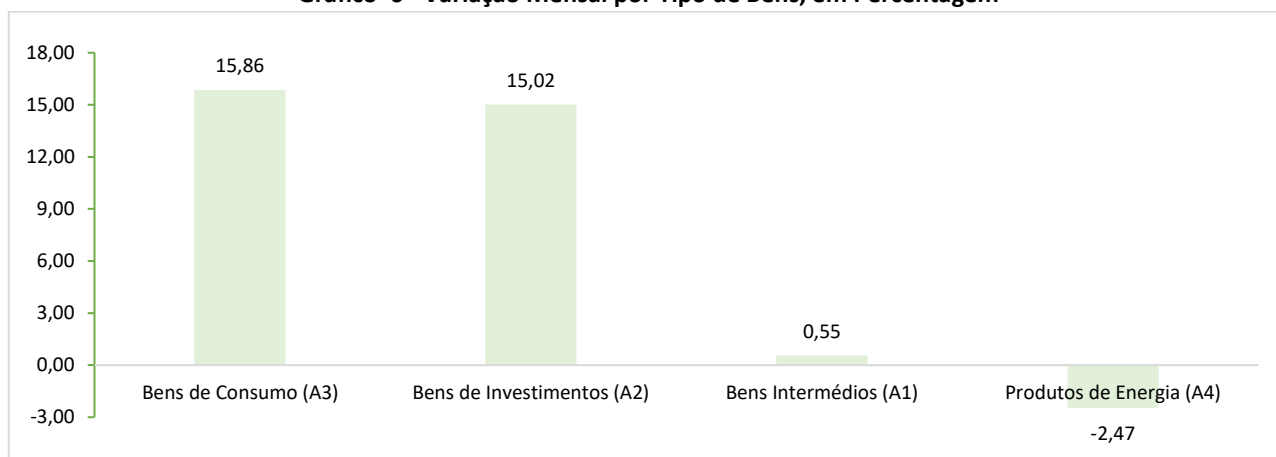
Analisando o Índice de Pessoal ao Serviço por tipo de bens, os “Bens de consumo” registaram maior variação mensal com 15,86%, seguido dos “Bens de investimento” com 15,02%, “Bens de intermédios” com 0,55%. Os Produtos de energia foram os que registaram variação negativa com 2,47%. O produto que mais contribuiu na variação do IPI foi dos “Bens de consumo” com 5,65 pontos percentuais.

Os Bens de Consumo foram os que registaram maior variação homóloga, com 232,32%, seguido dos Bens Intermédios com 45,39%, os Bens de Investimentos com 35,22% e Produtos de energia com 5,84%.

**Quadro 6 - Variação por Tipo de Bens, em Percentagem**

| Tipo de Bens               | Mensal | Homóloga | Acumulada Dez-25 a Mar-26 | Contribuição mensal (p.p) |
|----------------------------|--------|----------|---------------------------|---------------------------|
| <b>TOTAL DE BENS</b>       | 18,31  | 49,69    | 18,30                     | 18,31                     |
| Bens Intermédios (A1)      | 0,55   | 45,39    | 4,12                      | 0,05                      |
| Bens de Investimentos (A2) | 15,02  | 35,22    | 20,06                     | 0,02                      |
| Bens de Consumo (A3)       | 15,86  | 232,32   | 62,54                     | 5,65                      |
| Produtos de Energia (A4)   | -2,47  | 5,84     | -0,21                     | -1,37                     |

**Gráfico 6 - Variação Mensal por Tipo de Bens, em Percentagem**



### 1.3. HORAS TRABALHADAS

O Índice de Horas Trabalhadas registou uma variação de 4,42% no mês de Abril comparativamente ao mês anterior, representando uma diminuição de 9,10 pontos percentuais. A Indústria Transformadora foi a que mais contribuiu para a variação mensal positiva do índice com 5,41 pontos percentuais.

A taxa de variação homóloga foi de 46,61%, o que representa um aumento de 46,67 pontos percentuais, quando comparado com o mesmo mês do ano de 2025.

**Quadro 7 - Variação por Tipo de Indústria, em Percentagem**

| Indústria  | Mensal | Homóloga | Acumulada Dez-25 a Abr -26 | Contribuição mensal (p.p) |
|--|--------|----------|----------------------------|---------------------------|
| <b>INDUSTRIA TOTAL</b>                                   | 4,42   | 46,61    | 20,11                      | 4,42                      |
| Indústria Extractiva                                     | -1,34  | 8,56     | 3,79                       | -0,75                     |
| Indústria Transformadora                                 | 14,40  | 171,74   | 54,07                      | 5,41                      |
| Produção e Distribuição de Electricidade, Gás e Vapor    | -4,32  | 47,59    | 8,90                       | -0,23                     |
| Captação, Tratamento e Distribuição de Água e Saneamento | -0,67  | 6,11     | -2,16                      | -0,01                     |

**Gráfico 7 - Variação Mensal por Tipo de Indústria, em Percentagem**

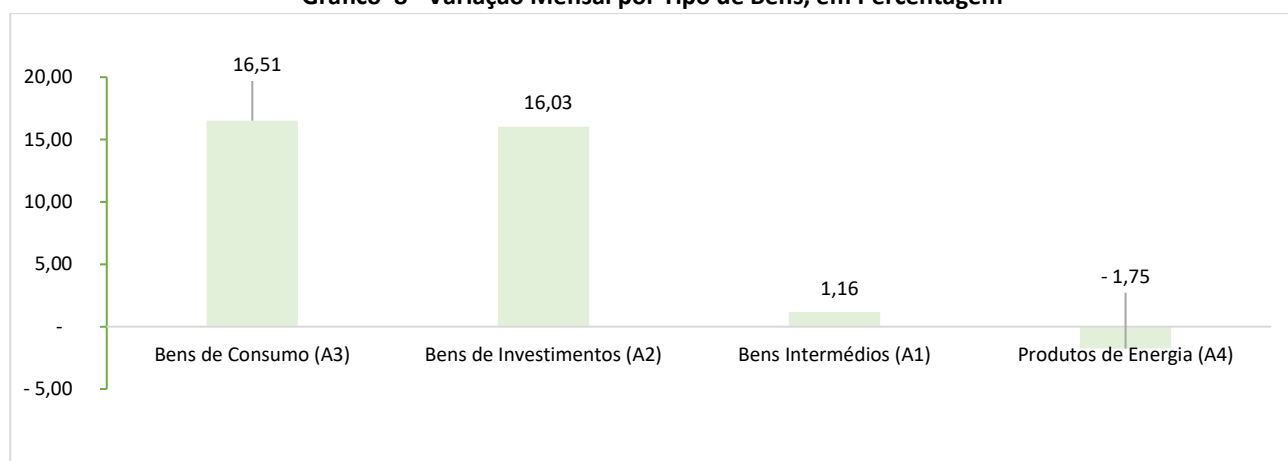


Quanto ao Índice de Horas Trabalhadas por Tipo de bens, os “Bens de consumo” registaram maior variação com 16,51%, seguido dos “Bens de investimento” com 16,03%, “Bens intermédios” com 1,16% e os que tiveram variação negativa foram os “Produtos de energia” com 1,75%.

**Quadro 8 – Variação por Tipo de Bens, em Percentagem**

| Tipo de Bens               | Mensal | Homóloga | Acumulada Dez-25 a Mar -26 | Contribuição mensal (p.p) |
|----------------------------|--------|----------|----------------------------|---------------------------|
| <b>TOTAL DE BENS</b>       | 4,42   | 46,56    | 20,11                      | 4,42                      |
| Bens Intermédios (A1)      | 1,16   | 30,94    | 7,62                       | 0,10                      |
| Bens de Investimentos (A2) | 16,03  | 37,39    | 21,25                      | 0,02                      |
| Bens de Consumo (A3)       | 16,51  | 220,36   | 62,45                      | 5,35                      |
| Produtos de Energia (A4)   | -1,75  | 9,84     | 4,24                       | -1,04                     |

**Gráfico 8 - Variação Mensal por Tipo de Bens, em Percentagem**



## II. ANEXOS

**Quadro 9 - Índice de Produção Industrial (2019=100)**

| Designação  | Código CAE  | Ponderadores 2019 | Abr-25 | Mai-25 | Jun-25 | Jul-25 | Ago-25 | Set-25 | Out-25 | Nov-25 | Dez-25 | Jan-26 | Fev-26 | Mar-26 | Abr-26 |
|---|-------------|-------------------|--------|--------|--------|--------|--------|--------|--------|--------|--------|--------|--------|--------|--------|
| <b>INDÚSTRIA TOTAL</b>  | <b>BCDE</b> | 100,00            | 86,59  | 92,10  | 87,74  | 94,97  | 96,99  | 100,35 | 105,77 | 106,97 | 112,39 | 115,05 | 112,24 | 128,68 | 134,52 |
| <b>Indústria Extractiva</b>                                     | <b>B</b>    | 78,30             | 76,65  | 82,20  | 76,31  | 84,06  | 84,45  | 85,53  | 87,73  | 84,13  | 85,60  | 83,00  | 73,10  | 84,45  | 81,93  |
| Extracção de Petróleo e Gás Natural                             | 061_062     | 74,88             | 73,62  | 78,43  | 72,32  | 80,07  | 80,84  | 80,75  | 82,29  | 80,90  | 79,92  | 80,26  | 70,61  | 79,80  | 77,12  |
| Extracção de Diamantes  | 08991       | 3,09              | 148,23 | 172,29 | 170,53 | 179,16 | 170,35 | 199,80 | 218,10 | 171,59 | 221,47 | 147,35 | 129,99 | 194,50 | 195,64 |
| Resto das Indústrias Extractivas                                | 081_091     | 0,33              | 94,67  | 93,26  | 99,69  | 99,77  | 99,77  | 99,99  | 101,01 | 102,15 | 102,69 | 103,38 | 106,48 | 107,80 | 107,78 |
| <b>Indústria Transformadora</b>                                 | <b>C</b>    | 17,48             | 123,74 | 126,60 | 129,08 | 134,76 | 145,39 | 159,02 | 176,60 | 198,25 | 219,88 | 245,97 | 275,90 | 314,20 | 360,72 |
| Indústrias alimentares, das bebidas e do Tabaco                 | 10_12       | 10,82             | 140,63 | 144,87 | 151,10 | 160,12 | 174,95 | 195,10 | 221,53 | 255,51 | 291,76 | 329,27 | 375,13 | 432,51 | 506,87 |
| Indústrias Alimentares  | 101_108     | 8,33              | 142,40 | 146,85 | 153,20 | 163,53 | 179,48 | 199,75 | 227,24 | 261,87 | 301,83 | 343,56 | 392,44 | 451,64 | 529,90 |
| Indústrias das bebidas e do Tabaco                              | 11_12       | 2,49              | 134,68 | 138,22 | 144,06 | 148,70 | 159,77 | 179,51 | 202,43 | 234,20 | 258,05 | 281,41 | 317,15 | 368,46 | 429,74 |
| Fabricação de têxteis, Vestuários e Calçados                    | 13_15       | 0,12              | 101,17 | 101,58 | 101,94 | 102,74 | 102,92 | 103,47 | 107,50 | 110,47 | 113,43 | 117,52 | 120,90 | 130,64 | 147,50 |
| Indústrias de Madeira   | 16          | 0,10              | 101,55 | 102,59 | 102,61 | 102,63 | 103,23 | 103,93 | 104,54 | 105,37 | 108,02 | 112,96 | 115,79 | 118,60 | 121,58 |
| Fabricação de Pastas de Papel, Edição e Impressão               | 17_18       | 0,76              | 102,78 | 103,25 | 103,72 | 104,29 | 104,25 | 104,89 | 105,22 | 105,90 | 106,23 | 109,41 | 109,75 | 113,20 | 116,93 |
| Fabricação de Produtos Petrolíferos, Químicos e Outros          | 19_23       | 3,32              | 88,87  | 89,73  | 82,03  | 82,05  | 89,90  | 89,81  | 90,78  | 91,76  | 92,73  | 94,68  | 95,65  | 96,63  | 96,02  |
| Indústrias Metalúrgicas   | 24_25       | 1,93              | 103,42 | 103,69 | 104,18 | 104,68 | 104,29 | 113,54 | 121,22 | 123,28 | 133,77 | 134,58 | 146,05 | 167,32 | 169,40 |
| Fabricação de Máquinas, Equipamentos, Aparelhos e Automóveis    | 26_30       | 0,05              | 101,98 | 102,03 | 102,90 | 103,78 | 104,44 | 104,79 | 105,15 | 108,65 | 108,67 | 112,38 | 112,40 | 112,41 | 130,65 |
| Fabricação de Mobiliário, Colchões e Outras                     | 31_33       | 0,40              | 102,68 | 103,37 | 103,55 | 103,82 | 103,88 | 109,05 | 114,82 | 121,14 | 122,59 | 121,26 | 122,99 | 123,26 | 124,77 |
| <b>Produção e Distribuição de Electricidade, Gás e Vapor</b>    | <b>D</b>    | 3,29              | 120,31 | 136,31 | 129,60 | 133,24 | 127,65 | 133,93 | 152,53 | 161,65 | 175,77 | 179,87 | 170,98 | 197,46 | 187,94 |
| Produção e Distribuição de Electricidade                        | 35          | 3,29              | 120,31 | 136,31 | 129,60 | 133,24 | 127,65 | 133,93 | 152,53 | 161,65 | 175,77 | 179,87 | 170,98 | 197,46 | 187,94 |
| <b>Captação, Tratamento e Distribuição de Água e Saneamento</b> | <b>E</b>    | 0,93              | 106,13 | 121,14 | 124,57 | 130,09 | 134,28 | 126,69 | 127,82 | 120,85 | 124,34 | 123,30 | 123,53 | 122,88 | 122,24 |
| Captação, Tratamento e Distribuição de Água                     | 36_37       | 0,93              | 106,13 | 121,14 | 124,57 | 130,09 | 134,28 | 126,69 | 127,82 | 120,85 | 124,34 | 123,30 | 123,53 | 122,88 | 122,24 |
| <b>TOTAL DE BENS</b>  |             | 100,00            | 86,59  | 92,10  | 87,74  | 94,97  | 96,99  | 100,42 | 105,77 | 107,31 | 112,78 | 115,05 | 112,22 | 128,66 | 134,50 |
| <b>Bens Intermediários (A1)</b>                                 |             | 9,53              | 112,49 | 120,64 | 117,75 | 120,71 | 120,51 | 131,95 | 139,84 | 125,63 | 144,32 | 121,49 | 118,69 | 144,58 | 145,49 |
| <b>Bens de Investimentos (A2)</b>                               |             | 0,05              | 101,98 | 102,03 | 102,90 | 103,78 | 104,44 | 104,79 | 105,15 | 108,65 | 108,67 | 112,38 | 112,40 | 112,41 | 130,65 |
| <b>Bens de Consumo (A3)</b>                                     |             | 11,34             | 138,89 | 142,96 | 148,92 | 157,55 | 171,71 | 191,13 | 216,61 | 249,29 | 283,98 | 319,78 | 363,65 | 418,58 | 489,73 |
| <b>Produtos de Energia (A4)</b>                                 |             | 79,08             | 75,94  | 81,34  | 75,32  | 82,87  | 83,41  | 83,60  | 85,75  | 84,73  | 84,42  | 84,90  | 75,40  | 85,20  | 82,26  |

Fonte: INE - Inquérito à Produção Industrial

**Quadro 10 - Variação Mensal do IPI**

| Designação  | Código CAE  | Ponderadores 2019 | Abr-25 | Mai-25 | Jun-25 | Jul-25 | Ago-25 | Set-25 | Out-25 | Nov-25 | Dez-25 | Jan-26 | Fev-26 | Mar-26 | Abr-26 |
|---|-------------|-------------------|--------|--------|--------|--------|--------|--------|--------|--------|--------|--------|--------|--------|--------|
| <b>INDÚSTRIA TOTAL</b>  | <b>BCDE</b> | 100,00            | -0,94  | 6,36   | -4,74  | 8,24   | 2,12   | 3,47   | 5,40   | 1,14   | 5,07   | 2,36   | -2,44  | 14,65  | 4,54   |
| <b>Indústria Extractiva</b>                                     | <b>B</b>    | 78,30             | -2,06  | 7,24   | -7,16  | 10,16  | 0,46   | 1,28   | 2,57   | -4,10  | 1,74   | -3,03  | -11,93 | 15,52  | -2,98  |
| Extracção de Petróleo e Gás Natural                             | 061_062     | 74,88             | -1,73  | 6,54   | -7,79  | 10,71  | 0,96   | -0,10  | 1,91   | -1,69  | -1,22  | 0,43   | -12,02 | 13,02  | -3,36  |
| Extracção de Diamantes  | 8991        | 3,09              | -6,10  | 16,24  | -1,02  | 5,06   | -4,92  | 17,28  | 9,16   | -21,32 | 29,07  | -33,47 | -11,78 | 49,63  | 0,58   |
| Resto das Indústrias Extractivas                                | 081_091     | 0,33              | 1,55   | -1,49  | 6,89   | 0,09   | 0,00   | 0,21   | 1,02   | 1,13   | 0,53   | 0,67   | 3,00   | 1,24   | -0,01  |
| <b>Indústria Transformadora</b>                                 | <b>C</b>    | 17,48             | 4,10   | 2,31   | 1,96   | 4,40   | 7,89   | 9,38   | 11,05  | 12,26  | 10,91  | 11,87  | 12,17  | 13,88  | 14,81  |
| Indústrias alimentares, das bebidas e do Tabaco                 | 10_12       | 10,82             | 3,70   | 3,01   | 4,30   | 5,97   | 9,26   | 11,52  | 13,55  | 15,34  | 14,19  | 12,85  | 13,93  | 15,30  | 17,19  |
| Indústrias Alimentares  | 101_108     | 8,33              | 3,52   | 3,12   | 4,32   | 6,74   | 9,75   | 11,30  | 13,76  | 15,24  | 15,26  | 13,82  | 14,23  | 15,08  | 17,33  |
| Indústrias das bebidas e do Tabaco                              | 11_12       | 2,49              | 4,33   | 2,62   | 4,23   | 3,22   | 7,44   | 12,36  | 12,77  | 15,70  | 10,18  | 9,05   | 12,70  | 16,18  | 16,63  |
| Fabricação de têxteis, Vestuários e Calçados                    | 13_15       | 0,12              | 0,70   | 0,41   | 0,35   | 0,79   | 0,17   | 0,53   | 3,90   | 2,76   | 2,67   | 3,61   | 2,88   | 8,05   | 12,91  |
| Indústrias de Madeira   | 16          | 0,10              | 1,03   | 1,03   | 0,02   | 0,02   | 0,59   | 0,68   | 0,59   | 0,79   | 2,51   | 4,57   | 2,51   | 2,43   | 2,51   |
| Fabricação de Pastas de Papel, Edição e Impressão               | 17_18       | 0,76              | 0,93   | 0,45   | 0,46   | 0,55   | -0,04  | 0,61   | 0,32   | 0,64   | 0,32   | 2,99   | 0,31   | 3,14   | 3,29   |
| Fabricação de Produtos Petrolíferos, Químicos e Outros          | 19_23       | 3,32              | 10,44  | 0,97   | -8,58  | 0,02   | 9,57   | -0,10  | 1,08   | 1,07   | 1,06   | 2,10   | 1,03   | 1,03   | -0,63  |
| Indústrias Metalúrgicas   | 24_25       | 1,93              | 0,78   | 0,26   | 0,48   | 0,48   | -0,37  | 8,86   | 6,77   | 1,69   | 8,51   | 0,61   | 8,52   | 14,57  | 1,24   |
| Fabricação de Máquinas, Equipamentos, Aparelhos e Automóveis    | 26_30       | 0,05              | 0,99   | 0,05   | 0,85   | 0,85   | 0,64   | 0,34   | 0,34   | 3,34   | 0,01   | 3,42   | 0,01   | 0,01   | 16,22  |
| Fabricação de Mobiliário, Colchões e Outras                     | 31_33       | 0,40              | 1,14   | 0,68   | 0,17   | 0,25   | 0,06   | 4,98   | 5,29   | 5,50   | 1,20   | -1,08  | 1,42   | 0,22   | 1,23   |
| <b>Produção e Distribuição de Electricidade, Gás e Vapor</b>    | <b>D</b>    | 3,29              | -9,16  | 13,30  | -4,92  | 2,81   | -4,19  | 4,92   | 13,88  | 5,98   | 8,74   | 2,33   | -4,94  | 15,49  | -4,82  |
| Produção e Distribuição de Electricidade                        | 35          | 3,29              | -9,16  | 13,30  | -4,92  | 2,81   | -4,19  | 4,92   | 13,88  | 5,98   | 8,74   | 2,33   | -4,94  | 15,49  | -4,82  |
| <b>Captação, Tratamento e Distribuição de Água e Saneamento</b> | <b>E</b>    | 0,93              | -1,02  | 14,15  | 2,83   | 4,43   | 3,22   | -5,66  | 0,90   | -5,46  | 2,89   | -0,84  | 0,19   | -0,52  | -0,52  |
| Captação, Tratamento e Distribuição de Água                     | 36_37       | 0,93              | -1,02  | 14,15  | 2,83   | 4,43   | 3,22   | -5,66  | 0,90   | -5,46  | 2,89   | -0,84  | 0,19   | -0,52  | -0,52  |
| <b>TOTAL DE BENS</b>  |             | 100,00            | -0,94  | 6,36   | -4,74  | 8,24   | 2,12   | 3,55   | 5,32   | 1,46   | 5,10   | 2,01   | -2,46  | 14,65  | 4,54   |
| <b>Bens Intermedios (A1)</b>                                    |             | 9,53              | 0,09   | 7,24   | -2,39  | 2,51   | -0,16  | 9,49   | 5,98   | -10,16 | 14,88  | -15,82 | -2,31  | 21,82  | 0,63   |
| <b>Bens de Investimentos (A2)</b>                               |             | 0,05              | 0,99   | 0,05   | 0,85   | 0,85   | 0,64   | 0,34   | 0,34   | 3,34   | 0,01   | 3,42   | 0,01   | 0,01   | 16,22  |
| <b>Bens de Consumo (A3)</b>                                     |             | 11,34             | 3,61   | 2,93   | 4,17   | 5,80   | 8,98   | 11,31  | 13,33  | 15,09  | 13,92  | 12,60  | 13,72  | 15,11  | 17,00  |
| <b>Produtos de Energia (A4)</b>                                 |             | 79,08             | -2,24  | 7,11   | -7,41  | 10,03  | 0,65   | 0,22   | 2,57   | -1,19  | -0,36  | 0,57   | -11,19 | 12,99  | -3,45  |

Fonte: INE - Inquérito à Produção Industrial

**Quadro 11 - Variação Homóloga do IPI**

| Designação  | Código CAE  | Ponderadores 2019 | Abr-25 | Mai-25 | Jun-25 | Jul-25 | Ago-25 | Set-25 | Out-25 | Nov-25 | Dez-25 | Jan-26 | Fev-26 | Mar-26 | Abr-26 |
|---|-------------|-------------------|--------|--------|--------|--------|--------|--------|--------|--------|--------|--------|--------|--------|--------|
| <b>INDÚSTRIA TOTAL</b>  | <b>BCDE</b> | 100,00            | 4,49   | 1,81   | -4,26  | 1,15   | 4,40   | 12,25  | 13,79  | 15,31  | 27,10  | 25,13  | 31,05  | 47,21  | 55,35  |
| <b>Indústria Extractiva</b>                                     | <b>B</b>    | 78,30             | -0,78  | -5,35  | -12,95 | -7,88  | -5,64  | 1,05   | -0,92  | -3,23  | 4,89   | -1,95  | -4,28  | 7,90   | 6,88   |
| Extracção de Petróleo e Gás Natural                             | 061_062     | 74,88             | -3,31  | -5,89  | -13,23 | -8,77  | -4,93  | -0,36  | -2,71  | -0,45  | 6,65   | -0,87  | -4,09  | 6,53   | 4,76   |
| Extracção de Diamantes  | 8991        | 3,09              | 45,63  | 1,14   | -10,70 | 2,38   | -13,74 | 16,83  | 18,61  | -23,34 | -8,36  | -14,91 | -8,16  | 23,22  | 31,99  |
| Resto das Indústrias Extractivas                                | 081_091     | 0,33              | -5,09  | -6,52  | -0,08  | 2,16   | 8,06   | 7,13   | 7,20   | 9,45   | 6,23   | 11,96  | 16,58  | 15,64  | 13,85  |
| <b>Indústria Transformadora</b>                                 | <b>C</b>    | 17,48             | 26,14  | 28,37  | 29,08  | 32,95  | 39,56  | 49,86  | 62,80  | 78,15  | 96,57  | 111,24 | 131,99 | 164,33 | 191,52 |
| Indústrias alimentares, das bebidas e do Tabaco                 | 10_12       | 10,82             | 39,39  | 42,81  | 45,45  | 51,15  | 59,01  | 71,65  | 89,47  | 110,68 | 132,06 | 155,27 | 183,29 | 218,93 | 260,43 |
| Indústrias Alimentares  | 101_108     | 8,33              | 41,10  | 44,92  | 46,53  | 53,54  | 60,78  | 73,17  | 90,98  | 110,94 | 135,54 | 161,14 | 190,96 | 228,32 | 272,11 |
| Indústrias das bebidas e do Tabaco                              | 11_12       | 2,49              | 33,64  | 35,78  | 41,73  | 42,96  | 52,70  | 66,21  | 84,02  | 109,71 | 119,37 | 133,77 | 155,40 | 185,42 | 219,08 |
| Fabricação de têxteis, Vestuários e Calçados                    | 13_15       | 0,12              | 0,72   | 0,21   | 2,09   | 2,91   | 3,08   | 3,52   | 6,98   | 7,54   | 12,59  | 16,42  | 20,74  | 30,03  | 45,79  |
| Indústrias de Madeira   | 16          | 0,10              | 14,10  | 11,97  | 6,59   | 5,08   | 5,39   | 5,42   | 4,27   | 4,20   | 7,89   | 12,23  | 15,63  | 18,00  | 19,73  |
| Fabricação de Pastas de Papel, Edição e Impressão               | 17_18       | 0,76              | 1,72   | 1,37   | 3,36   | 3,95   | 3,90   | 4,32   | 4,39   | 3,87   | 5,13   | 7,57   | 8,28   | 11,17  | 13,76  |
| Fabricação de Produtos Petrolíferos, Químicos e Outros          | 19_23       | 3,32              | 4,07   | 4,94   | -5,12  | -5,63  | 1,64   | 4,14   | 3,46   | 5,08   | 21,54  | 5,71   | 4,42   | 20,09  | 8,04   |
| Indústrias Metalúrgicas   | 24_25       | 1,93              | 1,57   | 1,09   | 3,75   | 4,27   | 3,87   | 12,23  | 19,53  | 20,53  | 30,88  | 31,92  | 42,75  | 63,05  | 63,80  |
| Fabricação de Máquinas, Equipamentos, Aparelhos e Automóveis    | 26_30       | 0,05              | 0,43   | -0,54  | 2,52   | 3,41   | 4,06   | 4,15   | 4,24   | 7,72   | 7,45   | 9,56   | 11,68  | 11,33  | 28,11  |
| Fabricação de Mobiliário, Colchões e Outras                     | 31_33       | 0,40              | 1,96   | 1,80   | 3,22   | 3,50   | 3,56   | 8,62   | 14,08  | 19,22  | 21,63  | 18,93  | 21,93  | 21,42  | 21,52  |
| <b>Produção e Distribuição de Electricidade, Gás e Vapor</b>    | <b>D</b>    | 3,29              | -7,59  | 6,06   | -3,27  | 20,43  | 18,81  | 25,24  | 38,89  | 30,01  | 41,50  | 38,73  | 40,62  | 49,09  | 56,21  |
| Produção e Distribuição de Electricidade                        | 35          | 3,29              | -7,59  | 6,06   | -3,27  | 20,43  | 18,81  | 25,24  | 38,89  | 30,01  | 41,50  | 38,73  | 40,62  | 49,09  | 56,21  |
| <b>Captação, Tratamento e Distribuição de Água e Saneamento</b> | <b>E</b>    | 0,93              | 4,09   | 13,31  | 3,73   | 12,11  | 15,96  | 11,75  | 14,11  | -2,14  | 10,38  | 9,66   | 8,46   | 14,60  | 15,19  |
| Captação, Tratamento e Distribuição de Água                     | 36_37       | 0,93              | 4,09   | 13,31  | 3,73   | 12,11  | 15,96  | 11,75  | 14,11  | -2,14  | 10,38  | 9,66   | 8,46   | 14,60  | 15,19  |
| <b>TOTAL DE BENS</b>  |             | 100,00            | 4,50   | 1,82   | -4,26  | 1,15   | 4,40   | 12,34  | 13,80  | 15,68  | 27,32  | 25,13  | 31,03  | 47,20  | 55,33  |
| <b>Bens Intermédios (A1)</b>                                    |             | 9,53              | 17,41  | 1,97   | -5,66  | 0,80   | -5,39  | 11,59  | 13,64  | -7,69  | 4,54   | 0,94   | 7,11   | 28,65  | 29,33  |
| <b>Bens de Investimentos (A2)</b>                               |             | 0,05              | 0,43   | -0,54  | 2,52   | 3,41   | 4,06   | 4,15   | 4,24   | 7,72   | 7,45   | 9,56   | 11,68  | 11,33  | 28,11  |
| <b>Bens de Consumo (A3)</b>                                     |             | 11,34             | 37,68  | 40,93  | 43,58  | 49,09  | 56,71  | 69,06  | 86,44  | 107,06 | 127,92 | 150,31 | 177,64 | 212,25 | 252,61 |
| <b>Produtos de Energia (A4)</b>                                 |             | 79,08             | -3,49  | -4,86  | -12,30 | -6,94  | -3,37  | 1,33   | -0,24  | 1,40   | 9,03   | 1,85   | -0,90  | 9,67   | 8,32   |

Fonte: INE - Inquérito à Produção Industrial

**Quadro 12 - Contribuição na Variação Mensal do IPI**

| Designação  | Código CAE  | Ponderadores 2019 | Abr-25 | Mai-25 | Jun-25 | Jul-25 | Ago-25 | Set-25 | Out-25 | Nov-25 | Dez-25 | Jan-26 | Fev-26 | Mar-26 | Abr-26 |
|---|-------------|-------------------|--------|--------|--------|--------|--------|--------|--------|--------|--------|--------|--------|--------|--------|
| <b>INDÚSTRIA TOTAL</b>  | <b>BCDE</b> | 100,00            | -0,94  | 6,36   | -4,74  | 8,24   | 2,12   | 3,47   | 5,40   | 1,14   | 5,07   | 2,36   | -2,44  | 14,65  | 4,54   |
| <b>Indústria Extractiva</b>                                     | <b>B</b>    | 78,30             | -1,44  | 5,02   | -5,00  | 6,92   | 0,32   | 0,88   | 1,72   | -2,66  | 1,07   | -1,81  | -6,74  | 7,91   | -1,53  |
| Extracção de Petróleo e Gás Natural                             | 061_062     | 74,88             | -1,11  | 4,16   | -4,97  | 6,61   | 0,60   | -0,06  | 1,15   | -0,99  | -0,69  | 0,23   | -6,28  | 6,13   | -1,56  |
| Extracção de Diamantes  | 8991        | 3,09              | -0,34  | 0,86   | -0,06  | 0,30   | -0,29  | 0,94   | 0,56   | -1,36  | 1,44   | -2,04  | -0,47  | 1,78   | 0,03   |
| Resto das Indústrias Extractivas                                | 081_091     | 0,33              | 0,01   | -0,01  | 0,02   | 0,00   | 0,00   | 0,00   | 0,00   | 0,00   | 0,00   | 0,00   | 0,01   | 0,00   | 0,00   |
| <b>Indústria Transformadora</b>                                 | <b>C</b>    | 17,48             | 0,97   | 0,58   | 0,47   | 1,13   | 1,96   | 2,46   | 3,06   | 3,58   | 3,53   | 4,06   | 4,55   | 5,96   | 6,32   |
| Indústrias alimentares, das bebidas e do Tabaco                 | 10_12       | 10,82             | 0,62   | 0,53   | 0,73   | 1,11   | 1,69   | 2,25   | 2,85   | 3,48   | 3,67   | 3,61   | 4,31   | 5,53   | 6,25   |
| Indústrias Alimentares  | 101_108     | 8,33              | 0,46   | 0,43   | 0,57   | 0,98   | 1,40   | 1,74   | 2,28   | 2,73   | 3,11   | 3,09   | 3,54   | 4,39   | 5,07   |
| Indústrias das bebidas e do Tabaco                              | 11_12       | 2,49              | 0,16   | 0,10   | 0,16   | 0,13   | 0,29   | 0,51   | 0,57   | 0,75   | 0,55   | 0,52   | 0,77   | 1,14   | 1,18   |
| Fabricação de têxteis, Vestuários e Calçados                    | 13_15       | 0,12              | 0,00   | 0,00   | 0,00   | 0,00   | 0,00   | 0,00   | 0,00   | 0,00   | 0,00   | 0,00   | 0,00   | 0,01   | 0,02   |
| Indústrias de Madeira   | 16          | 0,10              | 0,00   | 0,00   | 0,00   | 0,00   | 0,00   | 0,00   | 0,00   | 0,00   | 0,00   | 0,00   | 0,00   | 0,00   | 0,00   |
| Fabricação de Pastas de Papel, Edição e Impressão               | 17_18       | 0,76              | 0,01   | 0,00   | 0,00   | 0,00   | 0,00   | 0,01   | 0,00   | 0,00   | 0,00   | 0,02   | 0,00   | 0,02   | 0,02   |
| Fabricação de Produtos Petrolíferos, Químicos e Outros          | 19_23       | 3,32              | 0,32   | 0,03   | -0,28  | 0,00   | 0,27   | 0,00   | 0,03   | 0,03   | 0,03   | 0,06   | 0,03   | 0,03   | -0,02  |
| Indústrias Metalúrgicas   | 24_25       | 1,93              | 0,02   | 0,01   | 0,01   | 0,01   | -0,01  | 0,18   | 0,15   | 0,04   | 0,19   | 0,01   | 0,19   | 0,37   | 0,03   |
| Fabricação de Máquinas, Equipamentos, Aparelhos e Automóveis    | 26_30       | 0,05              | 0,00   | 0,00   | 0,00   | 0,00   | 0,00   | 0,00   | 0,00   | 0,00   | 0,00   | 0,00   | 0,00   | 0,00   | 0,01   |
| Fabricação de Mobiliário, Colchões e Outras                     | 31_33       | 0,40              | 0,01   | 0,00   | 0,00   | 0,00   | 0,00   | 0,02   | 0,02   | 0,02   | 0,01   | 0,00   | 0,01   | 0,00   | 0,00   |
| <b>Produção e Distribuição de Electricidade, Gás e Vapor</b>    | <b>D</b>    | 3,29              | -0,46  | 0,61   | -0,24  | 0,14   | -0,19  | 0,21   | 0,61   | 0,28   | 0,43   | 0,12   | -0,25  | 0,78   | -0,24  |
| Produção e Distribuição de Electricidade                        | 35          | 3,29              | -0,46  | 0,61   | -0,24  | 0,14   | -0,19  | 0,21   | 0,61   | 0,28   | 0,43   | 0,12   | -0,25  | 0,78   | -0,24  |
| <b>Captação, Tratamento e Distribuição de Água e Saneamento</b> | <b>E</b>    | 0,93              | -0,01  | 0,16   | 0,03   | 0,06   | 0,04   | -0,07  | 0,01   | -0,06  | 0,03   | -0,01  | 0,00   | -0,01  | 0,00   |
| Captação, Tratamento e Distribuição de Água                     | 36_37       | 0,93              | -0,01  | 0,16   | 0,03   | 0,06   | 0,04   | -0,07  | 0,01   | -0,06  | 0,03   | -0,01  | 0,00   | -0,01  | 0,00   |
| <b>TOTAL DE BENS</b>  |             | 100,00            | -0,94  | 6,36   | -4,74  | 8,24   | 2,12   | 3,55   | 5,32   | 1,46   | 5,12   | 2,01   | -2,46  | 14,65  | 4,54   |
| <b>Bens Intermédios (A1)</b>                                    |             | 9,53              | 0,01   | 0,90   | -0,30  | 0,32   | -0,02  | 1,12   | 0,75   | -1,28  | 1,67   | -1,93  | -0,23  | 2,20   | 0,07   |
| <b>Bens de Investimentos (A2)</b>                               |             | 0,05              | 0,00   | 0,00   | 0,00   | 0,00   | 0,00   | 0,00   | 0,00   | 0,00   | 0,00   | 0,00   | 0,00   | 0,00   | 0,01   |
| <b>Bens de Consumo (A3)</b>                                     |             | 11,34             | 0,63   | 0,53   | 0,73   | 1,12   | 1,69   | 2,27   | 2,88   | 3,50   | 3,68   | 3,60   | 4,32   | 5,55   | 6,27   |
| <b>Produtos de Energia (A4)</b>                                 |             | 79,08             | -1,58  | 4,93   | -5,17  | 6,81   | 0,45   | 0,15   | 1,70   | -0,76  | -0,22  | 0,34   | -6,53  | 6,90   | -1,81  |

Fonte: INE - Inquérito à Produção Industrial

**Quadro 13 - Índice de Volume de Negócios (2019=100)**

| Designação  | Código CAE  | Ponderadores 2019 | Abr-25 | Mai-25 | Jun-25 | Jul-25 | Ago-25 | Set-25 | Out-25 | Nov-25 | Dez-25 | Jan-26 | Fev-26 | Mar-26 | Abr-26 |
|---|-------------|-------------------|--------|--------|--------|--------|--------|--------|--------|--------|--------|--------|--------|--------|--------|
| <b>INDÚSTRIA TOTAL</b>  | <b>BCDE</b> | 100,00            | 295,41 | 284,66 | 279,96 | 286,65 | 279,43 | 262,15 | 248,12 | 237,17 | 246,53 | 239,21 | 255,09 | 273,06 | 243,29 |
| <b>Indústria Extractiva</b>                                     | <b>B</b>    | 78,30             | 342,35 | 327,69 | 321,15 | 328,80 | 319,58 | 294,97 | 274,88 | 257,44 | 266,07 | 255,03 | 272,01 | 289,81 | 247,20 |
| Extracção de Petróleo e Gás Natural                             | 061_062     | 74,88             | 324,27 | 314,40 | 305,80 | 310,76 | 319,10 | 294,05 | 270,75 | 250,34 | 254,39 | 243,82 | 257,40 | 271,73 | 223,18 |
| Extracção de Diamantes  | 8991        | 3,09              | 426,25 | 310,60 | 360,37 | 425,22 | 354,05 | 336,85 | 392,46 | 457,24 | 565,06 | 541,70 | 635,41 | 745,34 | 842,25 |
| Resto das Indústrias Extractivas                                | 081_091     | 0,33              | 113,60 | 117,88 | 115,42 | 109,82 | 107,22 | 107,37 | 111,75 | 116,32 | 120,28 | 118,19 | 122,90 | 127,80 | 129,74 |
| <b>Indústria Transformadora</b>                                 | <b>C</b>    | 17,48             | 126,19 | 126,55 | 126,97 | 128,18 | 128,69 | 135,29 | 145,66 | 155,89 | 168,35 | 172,35 | 186,70 | 209,40 | 229,48 |
| Indústrias alimentares, das bebidas e do Tabaco                 | 10_12       | 10,82             | 128,56 | 129,01 | 129,52 | 130,91 | 131,41 | 138,02 | 154,01 | 166,07 | 185,34 | 191,65 | 213,92 | 247,54 | 276,47 |
| Indústrias Alimentares  | 101_108     | 8,33              | 128,48 | 128,70 | 129,22 | 130,86 | 131,39 | 137,21 | 154,02 | 166,43 | 186,79 | 194,96 | 218,75 | 256,43 | 287,74 |
| Indústrias das bebidas e do Tabaco                              | 11_12       | 2,49              | 129,08 | 130,30 | 130,76 | 131,31 | 131,50 | 140,74 | 153,96 | 164,87 | 180,46 | 180,57 | 197,72 | 217,79 | 238,70 |
| Fabricação de têxteis, Vestuários e Calçados                    | 13_15       | 0,12              | 119,86 | 120,77 | 121,67 | 122,73 | 124,12 | 132,54 | 133,51 | 142,62 | 143,67 | 119,19 | 120,06 | 126,98 | 131,40 |
| Indústrias de Madeira   | 16          | 0,10              | 124,63 | 124,70 | 124,10 | 124,87 | 126,45 | 132,16 | 133,00 | 139,07 | 139,95 | 141,62 | 142,52 | 158,82 | 177,08 |
| Fabricação de Pastas de Papel, Edição e Impressão               | 17_18       | 0,76              | 126,32 | 126,93 | 126,42 | 125,87 | 127,12 | 134,20 | 135,04 | 142,61 | 143,50 | 144,88 | 145,78 | 146,99 | 148,27 |
| Fabricação de Produtos Petrolíferos, Químicos e Outros          | 19_23       | 3,32              | 115,88 | 116,04 | 116,46 | 117,24 | 118,02 | 125,55 | 126,44 | 134,53 | 135,52 | 136,37 | 137,42 | 137,85 | 138,96 |
| Indústrias Metalúrgicas   | 24_25       | 1,93              | 129,26 | 129,34 | 129,48 | 130,89 | 130,80 | 136,79 | 137,88 | 144,24 | 145,46 | 145,41 | 146,72 | 159,36 | 173,32 |
| Fabricação de Máquinas, Equipamentos, Aparelhos e Automóveis    | 26_30       | 0,05              | 126,88 | 127,24 | 127,47 | 128,21 | 129,62 | 136,35 | 139,13 | 146,40 | 149,51 | 151,00 | 154,40 | 159,79 | 165,77 |
| Fabricação de Mobiliário, Colchões e Outras                     | 31_33       | 0,40              | 126,87 | 127,08 | 128,26 | 130,87 | 131,69 | 131,65 | 137,53 | 140,37 | 147,16 | 147,97 | 155,55 | 163,99 | 173,37 |
| <b>Produção e Distribuição de Electricidade, Gás e Vapor</b>    | <b>D</b>    | 3,29              | 131,05 | 146,91 | 156,59 | 171,59 | 167,48 | 192,12 | 183,47 | 212,99 | 215,28 | 234,27 | 236,65 | 239,05 | 238,06 |
| Produção e Distribuição de Electricidade                        | 35          | 3,29              | 131,05 | 146,91 | 156,59 | 171,59 | 167,48 | 192,12 | 183,47 | 212,99 | 215,28 | 234,27 | 236,65 | 239,05 | 238,06 |
| <b>Captação, Tratamento e Distribuição de Água e Saneamento</b> | <b>E</b>    | 0,93              | 105,52 | 120,79 | 124,21 | 123,70 | 127,68 | 131,27 | 150,05 | 144,09 | 181,16 | 180,94 | 180,94 | 180,51 | 192,13 |
| Captação, Tratamento e Distribuição de Água                     | 36_37       | 0,93              | 105,52 | 120,79 | 124,21 | 123,70 | 127,68 | 131,27 | 150,05 | 144,09 | 181,16 | 180,94 | 180,94 | 180,51 | 192,13 |
| <b>TOTAL DE BENS</b>  |             | 100,00            | 284,34 | 274,07 | 269,56 | 275,99 | 280,07 | 262,70 | 248,59 | 237,95 | 246,92 | 237,88 | 253,59 | 271,80 | 241,76 |
| <b>Bens Intermédios (A1)</b>                                    |             | 9,53              | 227,32 | 189,63 | 205,59 | 227,28 | 204,89 | 202,91 | 220,71 | 245,76 | 281,50 | 273,99 | 305,53 | 344,62 | 377,83 |
| <b>Bens de Investimentos (A2)</b>                               |             | 0,05              | 126,88 | 127,24 | 127,47 | 128,21 | 129,62 | 136,35 | 139,13 | 146,40 | 149,51 | 151,00 | 154,40 | 159,79 | 165,77 |
| <b>Bens de Consumo (A3)</b>                                     |             | 11,34             | 128,41 | 128,86 | 129,39 | 130,82 | 131,35 | 137,74 | 153,22 | 164,93 | 183,57 | 189,37 | 210,90 | 243,37 | 271,35 |
| <b>Produtos de Energia (A4)</b>                                 |             | 79,08             | 313,66 | 305,16 | 297,46 | 302,77 | 310,54 | 287,90 | 265,70 | 247,53 | 251,90 | 240,54 | 253,50 | 267,17 | 221,16 |

Fonte: INE - Inquérito à Produção Industrial

**Quadro 14 - Variação Mensal do índice de Volume de Negócios**

| Designação  | Código CAE  | Ponderadores 2019 | Abr-25 | Mai-25 | Jun-25 | Jul-25 | Ago-25 | Set-25 | Out-25 | Nov-25 | Dez-25 | Jan-26 | Fev-26 | Mar-26 | Abr-26 |
|---|-------------|-------------------|--------|--------|--------|--------|--------|--------|--------|--------|--------|--------|--------|--------|--------|
| <b>INDÚSTRIA TOTAL</b>  | <b>BCDE</b> | 100,00            | -6,76  | -3,64  | -1,65  | 2,39   | -2,52  | -6,18  | -5,35  | -4,41  | 3,95   | -2,97  | 6,64   | 7,05   | -10,90 |
| <b>Indústria Extractiva</b>                                     | <b>B</b>    | 78,30             | -7,40  | -4,28  | -1,99  | 2,38   | -2,80  | -7,70  | -6,81  | -6,34  | 3,35   | -4,15  | 6,66   | 6,54   | -14,70 |
| Extracção de Petróleo e Gás Natural                             | 061_062     | 74,88             | -7,23  | -3,04  | -2,73  | 1,62   | 2,68   | -7,85  | -7,93  | -7,54  | 1,62   | -4,15  | 5,57   | 5,57   | -17,87 |
| Extracção de Diamantes  | 8991        | 3,09              | -10,70 | -27,13 | 16,02  | 17,99  | -16,74 | -4,86  | 16,51  | 16,51  | 23,58  | -4,13  | 17,30  | 17,30  | 13,00  |
| Resto das Indústrias Extractivas                                | 081_091     | 0,33              | 8,54   | 3,77   | -2,09  | -4,85  | -2,37  | 0,14   | 4,08   | 4,09   | 3,41   | -1,74  | 3,98   | 3,98   | 1,52   |
| <b>Indústria Transformadora</b>                                 | <b>C</b>    | 17,48             | 0,30   | 0,28   | 0,33   | 0,95   | 0,40   | 5,13   | 7,67   | 7,02   | 7,99   | 2,38   | 8,33   | 12,15  | 9,59   |
| Indústrias alimentares, das bebidas e do Tabaco                 | 10_12       | 10,82             | 0,29   | 0,35   | 0,39   | 1,07   | 0,39   | 5,03   | 11,58  | 7,84   | 11,60  | 3,41   | 11,62  | 15,72  | 11,68  |
| Indústrias Alimentares  | 101_108     | 8,33              | 0,28   | 0,17   | 0,41   | 1,27   | 0,40   | 4,43   | 12,25  | 8,06   | 12,23  | 4,37   | 12,20  | 17,22  | 12,21  |
| Indústrias das bebidas e do Tabaco                              | 11_12       | 2,49              | 0,32   | 0,94   | 0,35   | 0,43   | 0,14   | 7,03   | 9,39   | 7,09   | 9,46   | 0,06   | 9,50   | 10,15  | 9,61   |
| Fabricação de têxteis, Vestuários e Calçados                    | 13_15       | 0,12              | 0,31   | 0,76   | 0,74   | 0,87   | 1,13   | 6,78   | 0,73   | 6,83   | 0,73   | -17,04 | 0,73   | 5,76   | 3,48   |
| Indústrias de Madeira   | 16          | 0,10              | 0,32   | 0,05   | -0,48  | 0,61   | 1,27   | 4,52   | 0,63   | 4,56   | 0,63   | 1,20   | 0,63   | 11,44  | 11,50  |
| Fabricação de Pastas de Papel, Edição e Impressão               | 17_18       | 0,76              | 0,30   | 0,48   | -0,40  | -0,43  | 0,99   | 5,57   | 0,62   | 5,61   | 0,62   | 0,96   | 0,62   | 0,83   | 0,88   |
| Fabricação de Produtos Petrolíferos, Químicos e Outros          | 19_23       | 3,32              | 0,31   | 0,14   | 0,36   | 0,66   | 0,67   | 6,38   | 0,71   | 6,40   | 0,73   | 0,63   | 0,77   | 0,31   | 0,80   |
| Indústrias Metalúrgicas   | 24_25       | 1,93              | 0,32   | 0,06   | 0,11   | 1,08   | -0,06  | 4,58   | 0,80   | 4,61   | 0,85   | -0,03  | 0,90   | 8,62   | 8,76   |
| Fabricação de Máquinas, Equipamentos, Aparelhos e Automóveis    | 26_30       | 0,05              | 0,31   | 0,28   | 0,18   | 0,58   | 1,10   | 5,20   | 2,03   | 5,23   | 2,12   | 1,00   | 2,25   | 3,49   | 3,74   |
| Fabricação de Mobiliário, Colchões e Outras                     | 31_33       | 0,40              | 0,30   | 0,16   | 0,93   | 2,04   | 0,62   | -0,03  | 4,47   | 2,07   | 4,84   | 0,55   | 5,12   | 5,42   | 5,72   |
| <b>Produção e Distribuição de Electricidade, Gás e Vapor</b>    | <b>D</b>    | 3,29              | -1,05  | 12,10  | 6,59   | 9,58   | -2,39  | 14,71  | -4,51  | 16,09  | 1,07   | 8,82   | 1,02   | 1,02   | -0,42  |
| Produção e Distribuição de Electricidade                        | 35          | 3,29              | -1,05  | 12,10  | 6,59   | 9,58   | -2,39  | 14,71  | -4,51  | 16,09  | 1,07   | 8,82   | 1,02   | 1,02   | -0,42  |
| <b>Captação, Tratamento e Distribuição de Água e Saneamento</b> | <b>E</b>    | 0,93              | -1,03  | 14,47  | 2,83   | -0,41  | 3,22   | 2,80   | 14,31  | -3,97  | 25,73  | -0,12  | 0,00   | -0,24  | 6,43   |
| Captação, Tratamento e Distribuição de Água                     | 36_37       | 0,93              | -1,03  | 14,47  | 2,83   | -0,41  | 3,22   | 2,80   | 14,31  | -3,97  | 25,73  | -0,12  | 0,00   | -0,24  | 6,43   |
| <b>TOTAL DE BENS</b>  |             | 100,00            | -6,74  | -3,61  | -1,64  | 2,39   | 1,48   | -6,20  | -5,37  | -4,28  | 3,77   | -3,66  | 6,60   | 7,18   | -11,05 |
| <b>Bens Intermédios (A1)</b>                                    |             | 9,53              | -7,03  | -16,58 | 8,41   | 10,55  | -9,85  | -0,97  | 8,78   | 11,35  | 14,54  | -2,67  | 11,51  | 12,79  | 9,64   |
| <b>Bens de Investimentos (A2)</b>                               |             | 0,05              | 0,31   | 0,28   | 0,18   | 0,58   | 1,10   | 5,20   | 2,03   | 5,23   | 2,12   | 1,00   | 2,25   | 3,49   | 3,74   |
| <b>Bens de Consumo (A3)</b>                                     |             | 11,34             | 0,29   | 0,34   | 0,42   | 1,11   | 0,40   | 4,87   | 11,23  | 7,65   | 11,30  | 3,16   | 11,37  | 15,39  | 11,50  |
| <b>Produtos de Energia (A4)</b>                                 |             | 79,08             | -7,10  | -2,71  | -2,52  | 1,79   | 2,57   | -7,29  | -7,71  | -6,84  | 1,76   | -4,51  | 5,39   | 5,39   | -17,22 |

Fonte: INE - Inquérito à Produção Industrial

**Quadro 15 - Variação Homóloga do índice de Volume de Negócios**

| Designação  | Código CAE  | Ponderadores 2019 | Abr-25 | Mai-25 | Jun-25 | Jul-25 | Ago-25 | Set-25 | Out-25 | Nov-25 | Dez-25 | Jan-26 | Fev-26 | Mar-26 | Abr-26 |
|---|-------------|-------------------|--------|--------|--------|--------|--------|--------|--------|--------|--------|--------|--------|--------|--------|
| <b>INDÚSTRIA TOTAL</b>  | <b>BCDE</b> | 100,00            | -16,25 | -22,43 | -25,76 | -25,26 | -27,15 | -22,25 | -24,06 | -32,99 | -28,99 | -24,99 | -17,79 | -13,82 | -17,64 |
| <b>Indústria Extractiva</b>                                     | <b>B</b>    | 78,30             | -18,78 | -25,47 | -28,99 | -28,78 | -30,77 | -26,70 | -29,31 | -38,38 | -34,86 | -31,50 | -25,20 | -21,62 | -27,79 |
| Extracção de Petróleo e Gás Natural                             | 061_062     | 74,88             | -21,15 | -26,62 | -30,61 | -30,89 | -29,03 | -24,68 | -28,23 | -38,28 | -35,82 | -32,92 | -25,86 | -22,26 | -31,18 |
| Extracção de Diamantes  | 8991        | 3,09              | 79,72  | 19,17  | 33,93  | 52,35  | 26,85  | 20,19  | 44,91  | 60,61  | 100,16 | 166,19 | 63,65  | 56,15  | 97,59  |
| Resto das Indústrias Extractivas                                | 081_091     | 0,33              | 6,83   | 10,91  | 7,49   | 1,59   | -0,82  | -0,85  | 3,15   | 7,82   | 10,80  | 8,99   | 14,36  | 22,10  | 14,20  |
| <b>Indústria Transformadora</b>                                 | <b>C</b>    | 17,48             | 26,33  | 26,68  | 27,10  | 28,32  | 28,83  | 35,03  | 44,54  | 26,41  | 32,32  | 36,62  | 59,37  | 66,43  | 81,85  |
| Indústrias alimentares, das bebidas e do Tabaco                 | 10_12       | 10,82             | 26,53  | 26,97  | 27,47  | 28,84  | 29,34  | 35,44  | 50,20  | 32,75  | 43,65  | 49,28  | 80,92  | 93,11  | 115,04 |
| Indústrias Alimentares  | 101_108     | 8,33              | 26,19  | 26,40  | 26,92  | 28,53  | 29,05  | 34,38  | 50,00  | 33,06  | 44,85  | 51,94  | 84,92  | 100,15 | 123,96 |
| Indústrias das bebidas e do Tabaco                              | 11_12       | 2,49              | 27,68  | 28,88  | 29,34  | 29,89  | 30,07  | 38,77  | 50,59  | 31,48  | 39,41  | 40,12  | 67,19  | 69,26  | 84,92  |
| Fabricação de têxteis, Vestuários e Calçados                    | 13_15       | 0,12              | 19,87  | 20,78  | 21,68  | 22,74  | 24,13  | 32,14  | 32,24  | 14,99  | 12,21  | -0,89  | 4,49   | 6,27   | 9,63   |
| Indústrias de Madeira   | 16          | 0,10              | 23,89  | 23,96  | 23,37  | 24,13  | 25,70  | 30,96  | 30,93  | 11,48  | 8,68   | 12,96  | 16,47  | 27,83  | 42,08  |
| Fabricação de Pastas de Papel, Edição e Impressão               | 17_18       | 0,76              | 25,38  | 25,98  | 25,47  | 24,93  | 26,17  | 32,80  | 32,87  | 14,11  | 11,22  | 14,34  | 20,73  | 16,70  | 17,38  |
| Fabricação de Produtos Petrolíferos, Químicos e Outros          | 19_23       | 3,32              | 25,01  | 25,19  | 25,64  | 26,48  | 27,32  | 35,03  | 35,16  | 17,06  | 14,24  | 17,26  | 23,36  | 19,33  | 19,92  |
| Indústrias Metalúrgicas   | 24_25       | 1,93              | 28,05  | 28,12  | 28,27  | 29,66  | 29,57  | 35,07  | 35,58  | 15,21  | 12,55  | 12,77  | 24,72  | 23,68  | 34,08  |
| Fabricação de Máquinas, Equipamentos, Aparelhos e Automóveis    | 26_30       | 0,05              | 25,43  | 25,79  | 26,01  | 26,75  | 28,13  | 34,38  | 36,76  | 16,68  | 15,43  | 18,67  | 27,42  | 26,32  | 30,65  |
| Fabricação de Mobiliário, Colchões e Outras                     | 31_33       | 0,40              | 26,93  | 27,14  | 28,32  | 30,00  | 30,80  | 31,71  | 37,19  | 39,75  | 18,69  | 16,63  | 31,99  | 29,64  | 36,65  |
| <b>Produção e Distribuição de Electricidade, Gás e Vapor</b>    | <b>D</b>    | 3,29              | 0,66   | 14,31  | 16,87  | 59,70  | 55,88  | 79,65  | 67,06  | 71,31  | 73,30  | 80,68  | 94,63  | 80,49  | 81,66  |
| Produção e Distribuição de Electricidade                        | 35          | 3,29              | 0,66   | 14,31  | 16,87  | 59,70  | 55,88  | 79,65  | 67,06  | 71,31  | 73,30  | 80,68  | 94,63  | 80,49  | 81,66  |
| <b>Captação, Tratamento e Distribuição de Água e Saneamento</b> | <b>E</b>    | 0,93              | 3,80   | 13,31  | 3,73   | 7,13   | 10,58  | 16,13  | 34,35  | 17,02  | 61,29  | 61,40  | 59,33  | 69,31  | 82,07  |
| Captação, Tratamento e Distribuição de Água                     | 36_37       | 0,93              | 3,80   | 13,31  | 3,73   | 7,13   | 10,58  | 16,13  | 34,35  | 17,02  | 61,29  | 61,40  | 59,33  | 69,31  | 82,07  |
| <b>TOTAL DE BENS</b>  |             | 100,00            | -16,19 | -22,34 | -25,67 | -28,25 | -24,06 | -18,99 | -20,90 | -30,11 | -26,09 | -22,50 | -15,06 | -10,86 | -14,97 |
| <b>Bens Intermediários (A1)</b>                                 |             | 9,53              | 48,58  | 17,64  | 25,08  | 35,35  | 22,02  | 21,92  | 35,21  | 34,27  | 52,65  | 74,90  | 44,50  | 40,95  | 66,21  |
| <b>Bens de Investimentos (A2)</b>                               |             | 0,05              | 25,43  | 25,79  | 26,01  | 26,75  | 28,13  | 34,38  | 36,76  | 16,68  | 15,43  | 18,67  | 27,42  | 26,32  | 30,65  |
| <b>Bens de Consumo (A3)</b>                                     |             | 11,34             | 26,48  | 26,91  | 27,44  | 28,82  | 29,34  | 35,28  | 49,57  | 32,77  | 42,49  | 47,66  | 78,44  | 90,07  | 111,31 |
| <b>Produtos de Energia (A4)</b>                                 |             | 79,08             | -20,78 | -25,97 | -29,87 | -29,83 | -28,03 | -23,30 | -26,80 | -36,62 | -34,00 | -31,43 | -24,33 | -20,87 | -29,49 |

Fonte: INE - Inquérito à Produção Industrial

**Quadro 16 - Contribuição na Variação Mensal do índice de Volume de Negócios**

| Designação  | Código CAE  | Ponderadores 2019 | Abr-25 | Mai-25 | Jun-25 | Jul-25 | Ago-25 | Set-25 | Out-25 | Nov-25 | Dez-25 | Jan-26 | Fev-26 | Mar-26 | Abr-26 |
|---|-------------|-------------------|--------|--------|--------|--------|--------|--------|--------|--------|--------|--------|--------|--------|--------|
| <b>INDÚSTRIA TOTAL</b>  | <b>BCDE</b> | 100,00            | -6,76  | -3,64  | -1,65  | 2,39   | -2,52  | -6,18  | -5,35  | -4,41  | 3,95   | -2,97  | 6,64   | 7,05   | -10,90 |
| <b>Indústria Extractiva</b>                                     | <b>B</b>    | 78,30             | -6,77  | -3,89  | -1,80  | 2,14   | -2,52  | -6,90  | -6,00  | -5,50  | 2,85   | -3,51  | 5,56   | 5,46   | -12,22 |
| Extracção de Petróleo e Gás Natural                             | 061_062     | 74,88             | -5,97  | -2,50  | -2,26  | 1,33   | 2,18   | -6,71  | -6,66  | -6,16  | 1,28   | -3,21  | 4,25   | 4,21   | -13,32 |
| Extracção de Diamantes  | 8991        | 3,09              | -0,50  | -1,21  | 0,54   | 0,72   | -0,77  | -0,19  | 0,66   | 0,81   | 1,40   | -0,29  | 1,21   | 1,33   | 1,10   |
| Resto das Indústrias Extractivas                                | 081_091     | 0,33              | 0,01   | 0,00   | 0,00   | -0,01  | 0,00   | 0,00   | 0,01   | 0,01   | 0,01   | 0,00   | 0,01   | 0,01   | 0,00   |
| <b>Indústria Transformadora</b>                                 | <b>C</b>    | 17,48             | 0,02   | 0,02   | 0,03   | 0,08   | 0,03   | 0,41   | 0,69   | 0,72   | 0,92   | 0,28   | 1,05   | 1,56   | 1,29   |
| Indústrias alimentares, das bebidas e do Tabaco                 | 10_12       | 10,82             | 0,01   | 0,02   | 0,02   | 0,05   | 0,02   | 0,26   | 0,66   | 0,53   | 0,88   | 0,28   | 1,01   | 1,43   | 1,15   |
| Indústrias Alimentares  | 101_108     | 8,33              | 0,01   | 0,01   | 0,02   | 0,05   | 0,02   | 0,17   | 0,53   | 0,42   | 0,72   | 0,28   | 0,83   | 1,23   | 0,96   |
| Indústrias das bebidas e do Tabaco                              | 11_12       | 2,49              | 0,00   | 0,01   | 0,00   | 0,00   | 0,00   | 0,08   | 0,13   | 0,11   | 0,16   | 0,00   | 0,18   | 0,20   | 0,19   |
| Fabricação de têxteis, Vestuários e Calçados                    | 13_15       | 0,12              | 0,00   | 0,00   | 0,00   | 0,00   | 0,00   | 0,00   | 0,00   | 0,00   | 0,00   | -0,01  | 0,00   | 0,00   | 0,00   |
| Indústrias de Madeira   | 16          | 0,10              | 0,00   | 0,00   | 0,00   | 0,00   | 0,00   | 0,00   | 0,00   | 0,00   | 0,00   | 0,00   | 0,00   | 0,01   | 0,01   |
| Fabricação de Pastas de Papel, Edição e Impressão               | 17_18       | 0,76              | 0,00   | 0,00   | 0,00   | 0,00   | 0,00   | 0,02   | 0,00   | 0,02   | 0,00   | 0,00   | 0,00   | 0,00   | 0,00   |
| Fabricação de Produtos Petrolíferos, Químicos e Outros          | 19_23       | 3,32              | 0,00   | 0,00   | 0,00   | 0,01   | 0,01   | 0,09   | 0,01   | 0,11   | 0,01   | 0,01   | 0,01   | 0,01   | 0,01   |
| Indústrias Metalúrgicas   | 24_25       | 1,93              | 0,00   | 0,00   | 0,00   | 0,01   | 0,00   | 0,04   | 0,01   | 0,05   | 0,01   | 0,00   | 0,01   | 0,10   | 0,10   |
| Fabricação de Máquinas, Equipamentos, Aparelhos e Automóveis    | 26_30       | 0,05              | 0,00   | 0,00   | 0,00   | 0,00   | 0,00   | 0,00   | 0,00   | 0,00   | 0,00   | 0,00   | 0,00   | 0,00   | 0,00   |
| Fabricação de Mobiliário, Colchões e Outras                     | 31_33       | 0,40              | 0,00   | 0,00   | 0,00   | 0,00   | 0,00   | 0,00   | 0,01   | 0,00   | 0,01   | 0,00   | 0,01   | 0,01   | 0,01   |
| <b>Produção e Distribuição de Electricidade, Gás e Vapor</b>    | <b>D</b>    | 3,29              | -0,01  | 0,18   | 0,11   | 0,18   | -0,05  | 0,29   | -0,11  | 0,39   | 0,03   | 0,25   | 0,03   | 0,03   | -0,01  |
| Produção e Distribuição de Electricidade                        | 35          | 3,29              | -0,01  | 0,18   | 0,11   | 0,18   | -0,05  | 0,29   | -0,11  | 0,39   | 0,03   | 0,25   | 0,03   | 0,03   | -0,01  |
| <b>Captação, Tratamento e Distribuição de Água e Saneamento</b> | <b>E</b>    | 0,93              | 0,00   | 0,05   | 0,01   | 0,00   | 0,01   | 0,01   | 0,07   | -0,02  | 0,15   | 0,00   | 0,00   | 0,00   | 0,04   |
| Captação, Tratamento e Distribuição de Água                     | 36_37       | 0,93              | 0,00   | 0,05   | 0,01   | 0,00   | 0,01   | 0,01   | 0,07   | -0,02  | 0,15   | 0,00   | 0,00   | 0,00   | 0,04   |
| <b>TOTAL DE BENS</b>  |             | 100,00            | -6,74  | -3,61  | -1,64  | 2,39   | 1,48   | -6,20  | -5,37  | -4,28  | 3,77   | -3,66  | 6,60   | 7,14   | -11,00 |
| <b>Bens Intermédios (A1)</b>                                    |             | 9,53              | -0,42  | -0,99  | 0,43   | 0,60   | -0,60  | -0,05  | 0,52   | 0,78   | 1,16   | -0,29  | 1,26   | 1,46   | 1,16   |
| <b>Bens de Investimentos (A2)</b>                               |             | 0,05              | 0,00   | 0,00   | 0,00   | 0,00   | 0,00   | 0,02   | 0,01   | 0,02   | 0,01   | 0,00   | 0,00   | 0,00   | 0,00   |
| <b>Bens de Consumo (A3)</b>                                     |             | 11,34             | 0,01   | 0,02   | 0,02   | 0,06   | 0,02   | 0,27   | 0,69   | 0,55   | 0,92   | 0,27   | 1,03   | 1,44   | 1,16   |
| <b>Produtos de Energia (A4)</b>                                 |             | 79,08             | -6,03  | -2,29  | -2,15  | 1,51   | 2,16   | -6,46  | -6,75  | -5,83  | 1,47   | -3,64  | 4,31   | 4,24   | -13,32 |

Fonte: INE - Inquérito à Produção Industrial

**Quadro 17 - Índice de Pessoal ao Serviço**

| Designação  | Código CAE  | Ponderadores 2019 | Abr-25 | Mai-25 | Jun-25 | Jul-25 | Ago-25 | Set-25 | Out-25 | Nov-25 | Dez-25 | Jan-26 | Fev-26 | Mar-26 | Abr-26 |
|---|-------------|-------------------|--------|--------|--------|--------|--------|--------|--------|--------|--------|--------|--------|--------|--------|
| <b>INDÚSTRIA TOTAL</b>  | <b>BCDE</b> | 100,00            | 89,39  | 95,47  | 92,21  | 98,31  | 100,63 | 103,55 | 108,79 | 110,36 | 115,18 | 118,22 | 115,02 | 130,58 | 136,26 |
| <b>Indústria Extractiva</b>                                     | <b>B</b>    | 78,30             | 83,55  | 89,43  | 81,38  | 87,87  | 88,44  | 89,07  | 90,73  | 87,67  | 88,68  | 87,45  | 78,16  | 89,57  | 87,76  |
| Extracção de Petróleo e Gás Natural                             | 061_062     | 74,88             | 82,23  | 88,01  | 79,64  | 86,21  | 87,00  | 86,92  | 88,07  | 86,31  | 85,53  | 86,35  | 77,07  | 86,83  | 84,87  |
| Extracção de Diamantes  | 8991        | 3,09              | 115,23 | 124,00 | 122,77 | 127,99 | 123,34 | 141,25 | 155,42 | 130,05 | 164,58 | 113,53 | 102,72 | 155,33 | 156,88 |
| Resto das Indústrias Extractivas                                | 081_091     | 0,33              | 86,50  | 86,99  | 87,67  | 87,76  | 87,78  | 88,47  | 89,93  | 91,36  | 92,28  | 93,23  | 95,34  | 96,82  | 96,79  |
| <b>Indústria Transformadora</b>                                 | <b>C</b>    | 17,48             | 122,08 | 129,23 | 131,31 | 136,41 | 147,57 | 160,85 | 180,37 | 202,50 | 223,37 | 245,77 | 269,74 | 303,62 | 346,05 |
| Indústrias alimentares, das bebidas e do Tabaco                 | 10_12       | 10,82             | 145,57 | 157,01 | 157,45 | 165,15 | 181,30 | 200,10 | 230,69 | 265,23 | 297,14 | 332,27 | 369,12 | 420,39 | 488,26 |
| Indústrias Alimentares  | 101_108     | 8,33              | 162,11 | 173,55 | 175,04 | 184,23 | 202,59 | 224,42 | 258,16 | 296,80 | 331,98 | 372,67 | 414,86 | 471,54 | 548,51 |
| Indústrias das bebidas e do Tabaco                              | 11_12       | 2,49              | 90,17  | 97,52  | 98,55  | 101,26 | 110,00 | 122,68 | 138,67 | 159,50 | 180,43 | 196,95 | 215,93 | 249,03 | 286,44 |
| Fabricação de têxteis, Vestuários e Calçados                    | 13_15       | 0,12              | 98,19  | 101,10 | 101,77 | 103,05 | 103,43 | 104,20 | 109,03 | 111,20 | 114,49 | 116,86 | 119,22 | 127,83 | 140,70 |
| Indústrias de Madeira   | 16          | 0,10              | 124,25 | 126,46 | 126,55 | 127,55 | 128,54 | 129,64 | 132,67 | 134,08 | 135,23 | 141,94 | 143,88 | 148,52 | 151,56 |
| Fabricação de Pastas de Papel, Edição e Impressão               | 17_18       | 0,76              | 93,43  | 96,47  | 97,03  | 98,03  | 97,93  | 98,93  | 99,45  | 100,48 | 101,25 | 103,28 | 104,08 | 107,44 | 109,75 |
| Fabricação de Produtos Petrolíferos, Químicos e Outros          | 19_23       | 3,32              | 73,82  | 76,83  | 76,90  | 77,56  | 84,05  | 83,78  | 86,31  | 87,91  | 89,54  | 92,01  | 93,12  | 95,29  | 93,75  |
| Indústrias Metalúrgicas   | 24_25       | 1,93              | 71,84  | 78,41  | 79,03  | 79,87  | 79,10  | 85,52  | 89,80  | 90,91  | 95,87  | 96,71  | 104,10 | 117,28 | 119,70 |
| Fabricação de Máquinas, Equipamentos, Aparelhos e Automóveis    | 26_30       | 0,05              | 293,36 | 300,83 | 304,00 | 308,63 | 311,79 | 314,45 | 319,66 | 328,53 | 330,39 | 340,16 | 343,07 | 344,86 | 396,67 |
| Fabricação de Mobiliário, Colchões e Outras                     | 31_33       | 0,40              | 162,53 | 173,67 | 174,59 | 176,33 | 176,52 | 183,78 | 196,87 | 206,69 | 215,28 | 212,01 | 214,18 | 216,37 | 220,21 |
| <b>Produção e Distribuição de Electricidade, Gás e Vapor</b>    | <b>D</b>    | 3,29              | 111,08 | 123,95 | 119,01 | 121,57 | 117,07 | 123,07 | 137,84 | 144,26 | 155,11 | 158,20 | 154,46 | 176,43 | 167,03 |
| Produção e Distribuição de Electricidade                        | 35          | 3,29              | 111,08 | 123,95 | 119,01 | 121,57 | 117,07 | 123,07 | 137,84 | 144,26 | 155,11 | 158,20 | 154,46 | 176,43 | 167,03 |
| <b>Captação, Tratamento e Distribuição de Água e Saneamento</b> | <b>E</b>    | 0,93              | 158,45 | 170,37 | 173,82 | 178,24 | 186,50 | 176,93 | 180,52 | 169,47 | 171,92 | 170,16 | 171,05 | 168,77 | 167,33 |
| Captação, Tratamento e Distribuição de Água                     | 36_37       | 0,93              | 158,45 | 170,37 | 173,82 | 178,24 | 186,50 | 176,93 | 180,52 | 169,47 | 171,92 | 170,16 | 171,05 | 168,77 | 167,33 |
| <b>TOTAL DE BENS</b>  |             | 100,00            | 91,01  | 97,52  | 91,26  | 98,29  | 100,62 | 103,40 | 108,77 | 110,65 | 115,17 | 118,20 | 115,16 | 115,16 | 136,24 |
| <b>Bens Intermédios (A1)</b>                                    |             | 9,53              | 83,55  | 87,93  | 87,31  | 96,91  | 97,51  | 104,63 | 111,09 | 103,80 | 116,66 | 101,42 | 99,96  | 120,80 | 121,47 |
| <b>Bens de Investimentos (A2)</b>                               |             | 0,05              | 293,36 | 300,83 | 304,00 | 308,63 | 311,79 | 314,45 | 319,66 | 328,53 | 330,39 | 340,16 | 343,07 | 344,86 | 396,67 |
| <b>Bens de Consumo (A3)</b>                                     |             | 11,34             | 143,01 | 153,81 | 155,51 | 164,91 | 180,34 | 198,54 | 228,25 | 261,59 | 292,39 | 325,83 | 362,48 | 410,21 | 475,26 |
| <b>Produtos de Energia (A4)</b>                                 |             | 79,08             | 84,33  | 90,48  | 82,39  | 88,77  | 89,43  | 89,48  | 91,23  | 89,70  | 89,45  | 90,32  | 81,39  | 91,52  | 89,26  |

Fonte: INE - Inquérito à Produção Industrial

**Quadro 18 - Variação Mensal do Índice do Pessoal ao Serviço**

| Designação  | Código CAE  | Ponderadores 2019 | Abr-25 | Mai-25 | Jun-25 | Jul-25 | Ago-25 | Set-25 | Out-25 | Nov-25 | Dez-25 | Jan-26 | Fev-26 | Mar-26 | Abr-26 |
|---|-------------|-------------------|--------|--------|--------|--------|--------|--------|--------|--------|--------|--------|--------|--------|--------|
| <b>INDÚSTRIA TOTAL</b>  | <b>BCDE</b> | 100,00            | -3,48  | 6,81   | -3,42  | 6,62   | 2,37   | 2,90   | 5,05   | 1,45   | 4,37   | 2,64   | -2,71  | 13,53  | 4,35   |
| <b>Indústria Extractiva</b>                                     | <b>B</b>    | 78,30             | -5,02  | 7,03   | -9,00  | 7,98   | 0,65   | 0,71   | 1,87   | -3,38  | 1,16   | -1,39  | -10,63 | 14,61  | -2,02  |
| Extracção de Petróleo e Gás Natural                             | 061_062     | 74,88             | -5,24  | 7,02   | -9,51  | 8,25   | 0,92   | -0,10  | 1,32   | -2,00  | -0,90  | 0,95   | -10,75 | 12,67  | -2,26  |
| Extracção de Diamantes  | 8991        | 3,09              | -1,24  | 7,61   | -0,99  | 4,25   | -3,64  | 14,52  | 10,03  | -16,33 | 26,55  | -31,02 | -9,52  | 51,23  | 1,00   |
| Resto das Indústrias Extractivas                                | 081_091     | 0,33              | -1,97  | 0,57   | 0,78   | 0,10   | 0,02   | 0,79   | 1,65   | 1,58   | 1,01   | 1,03   | 2,26   | 1,55   | -0,03  |
| <b>Indústria Transformadora</b>                                 | <b>C</b>    | 17,48             | 0,80   | 5,85   | 1,61   | 3,88   | 8,18   | 9,00   | 12,13  | 12,27  | 10,31  | 10,03  | 9,75   | 12,56  | 13,97  |
| Indústrias alimentares, das bebidas e do Tabaco                 | 10_12       | 10,82             | 1,18   | 7,85   | 0,28   | 4,89   | 9,78   | 10,37  | 15,29  | 14,97  | 12,03  | 11,82  | 11,09  | 13,89  | 16,15  |
| Indústrias Alimentares  | 101_108     | 8,33              | 1,21   | 7,05   | 0,86   | 5,25   | 9,97   | 10,77  | 15,03  | 14,97  | 11,86  | 12,26  | 11,32  | 13,66  | 16,32  |
| Indústrias das bebidas e do Tabaco                              | 11_12       | 2,49              | 1,00   | 8,14   | 1,06   | 2,75   | 8,63   | 11,52  | 13,03  | 15,03  | 13,12  | 9,16   | 9,63   | 15,33  | 15,02  |
| Fabricação de têxteis, Vestuários e Calçados                    | 13_15       | 0,12              | -1,06  | 2,95   | 0,67   | 1,25   | 0,37   | 0,74   | 4,63   | 2,00   | 2,96   | 2,07   | 2,02   | 7,22   | 10,07  |
| Indústrias de Madeira   | 16          | 0,10              | 1,79   | 1,78   | 0,07   | 0,79   | 0,78   | 0,86   | 2,34   | 1,06   | 0,86   | 4,97   | 1,37   | 3,23   | 2,05   |
| Fabricação de Pastas de Papel, Edição e Impressão               | 17_18       | 0,76              | 2,85   | 3,25   | 0,58   | 1,03   | -0,10  | 1,02   | 0,52   | 1,03   | 0,77   | 2,00   | 0,78   | 3,23   | 2,15   |
| Fabricação de Produtos Petrolíferos, Químicos e Outros          | 19_23       | 3,32              | -2,41  | 4,09   | 0,09   | 0,86   | 8,37   | -0,32  | 3,02   | 1,86   | 1,86   | 2,75   | 1,21   | 2,33   | -1,63  |
| Indústrias Metalúrgicas   | 24_25       | 1,93              | 2,11   | 9,15   | 0,78   | 1,07   | -0,97  | 8,12   | 5,00   | 1,24   | 5,46   | 0,88   | 7,63   | 12,67  | 2,07   |
| Fabricação de Máquinas, Equipamentos, Aparelhos e Automóveis    | 26_30       | 0,05              | 0,86   | 2,55   | 1,05   | 1,52   | 1,02   | 0,86   | 1,66   | 2,78   | 0,57   | 2,96   | 0,86   | 0,52   | 15,02  |
| Fabricação de Mobiliário, Colchões e Outras                     | 31_33       | 0,40              | -0,57  | 6,86   | 0,53   | 1,00   | 0,11   | 4,11   | 7,12   | 4,99   | 4,16   | -1,52  | 1,03   | 1,02   | 1,77   |
| <b>Produção e Distribuição de Electricidade, Gás e Vapor</b>    | <b>D</b>    | 3,29              | 1,65   | 11,59  | -3,99  | 2,16   | -3,70  | 5,12   | 12,00  | 4,66   | 7,52   | 2,00   | -2,37  | 14,22  | -5,33  |
| Produção e Distribuição de Electricidade                        | 35          | 3,29              | 1,65   | 11,59  | -3,99  | 2,16   | -3,70  | 5,12   | 12,00  | 4,66   | 7,52   | 2,00   | -2,37  | 14,22  | -5,33  |
| <b>Captação, Tratamento e Distribuição de Água e Saneamento</b> | <b>E</b>    | 0,93              | 2,99   | 7,52   | 2,03   | 2,54   | 4,63   | -5,14  | 2,03   | -6,12  | 1,45   | -1,02  | 0,52   | -1,33  | -0,86  |
| Captação, Tratamento e Distribuição de Água                     | 36_37       | 0,93              | 2,99   | 7,52   | 2,03   | 2,54   | 4,63   | -5,14  | 2,03   | -6,12  | 1,45   | -1,02  | 0,52   | -1,33  | -0,86  |
| <b>TOTAL DE BENS</b>  |             | 100,00            | -3,34  | 7,15   | -6,42  | 7,70   | 2,37   | 2,77   | 5,19   | 1,73   | 4,08   | 2,64   | -2,58  | 0,00   | 18,31  |
| <b>Bens Intermedios (A1)</b>                                    |             | 9,53              | -0,31  | 5,25   | -0,70  | 10,99  | 0,62   | 7,31   | 6,18   | -6,56  | 12,39  | -13,07 | -1,44  | 20,85  | 0,55   |
| <b>Bens de Investimentos (A2)</b>                               |             | 0,05              | 0,86   | 2,55   | 1,05   | 1,52   | 1,02   | 0,86   | 1,66   | 2,78   | 0,57   | 2,96   | 0,86   | 0,52   | 15,02  |
| <b>Bens de Consumo (A3)</b>                                     |             | 11,34             | 1,17   | 7,55   | 1,10   | 6,05   | 9,35   | 10,09  | 14,96  | 14,61  | 11,77  | 11,44  | 11,25  | 13,17  | 15,86  |
| <b>Produtos de Energia (A4)</b>                                 |             | 79,08             | - 4,72 | 7,28   | -8,94  | 7,75   | 0,74   | 0,06   | 1,95   | -1,68  | -0,28  | 0,98   | -9,89  | 12,44  | -2,47  |

Fonte: INE - Inquérito à Produção Industrial

**Quadro 19 - Variação Homóloga do Índice do Pessoal ao Serviço**

| Designação  | Código CAE  | Ponderadores 2019 | Abr-25 | Mai-25 | Jun-25 | Jul-25 | Ago-25 | Set-25 | Out-25 | Nov-25 | Dez-25 | Jan-26 | Fev-26 | Mar-26 | Abr-26 |
|---|-------------|-------------------|--------|--------|--------|--------|--------|--------|--------|--------|--------|--------|--------|--------|--------|
| <b>INDÚSTRIA TOTAL</b>  | <b>BCDE</b> | 100,00            | 3,02   | -6,56  | -1,80  | -5,18  | 4,85   | 8,54   | 19,72  | 17,68  | 25,30  | 22,00  | 23,75  | 41,00  | 52,44  |
| <b>Indústria Extractiva</b>                                     | <b>B</b>    | 78,30             | 7,80   | -6,66  | -4,43  | -13,38 | -3,94  | -1,93  | 6,37   | -0,98  | 2,21   | -5,72  | -11,10 | 1,82   | 5,04   |
| Extracção de Petróleo e Gás Natural                             | 061_062     | 74,88             | 7,05   | -7,63  | -4,58  | -14,00 | -3,97  | -2,89  | 5,40   | -0,75  | 0,17   | -5,61  | -11,18 | 0,05   | 3,21   |
| Extracção de Diamantes  | 8991        | 3,09              | 24,21  | 14,07  | -1,59  | -3,43  | -3,74  | 15,17  | 22,24  | 2,91   | 37,20  | -8,49  | -10,70 | 33,13  | 36,14  |
| Resto das Indústrias Extractivas                                | 081_091     | 0,33              | 2,19   | -6,80  | -6,27  | -0,13  | -0,01  | -4,67  | 2,45   | -1,56  | 5,12   | 3,49   | 2,40   | 9,73   | 11,90  |
| <b>Indústria Transformadora</b>                                 | <b>C</b>    | 17,48             | -0,26  | 2,12   | 4,60   | 7,79   | 20,08  | 28,41  | 46,26  | 61,47  | 81,64  | 97,61  | 118,92 | 150,70 | 183,46 |
| Indústrias alimentares, das bebidas e do Tabaco                 | 10_12       | 10,82             | -0,85  | -1,67  | 5,88   | 8,03   | 24,51  | 35,08  | 58,42  | 78,88  | 104,06 | 126,29 | 152,14 | 192,19 | 235,40 |
| Indústrias Alimentares  | 101_108     | 8,33              | -0,53  | -1,42  | 5,53   | 7,93   | 24,93  | 36,47  | 59,19  | 80,48  | 104,71 | 128,33 | 155,61 | 194,40 | 238,35 |
| Indústrias das bebidas e do Tabaco                              | 11_12       | 2,49              | -2,71  | -3,12  | 3,55   | 8,57   | 21,99  | 31,24  | 53,78  | 69,55  | 100,10 | 114,17 | 131,90 | 178,92 | 217,65 |
| Fabricação de têxteis, Vestuários e Calçados                    | 13_15       | 0,12              | 15,88  | 13,86  | 14,53  | 16,89  | 9,86   | 10,24  | 14,02  | 16,25  | 19,71  | 19,36  | 21,60  | 28,80  | 43,29  |
| Indústrias de Madeira   | 16          | 0,10              | 16,65  | 17,47  | 16,89  | 18,39  | 9,76   | 10,28  | 11,49  | 13,57  | 13,92  | 17,61  | 17,95  | 21,67  | 21,98  |
| Fabricação de Pastas de Papel, Edição e Impressão               | 17_18       | 0,76              | -0,84  | 2,87   | 13,60  | 14,83  | 11,58  | 12,54  | 10,68  | 12,05  | 13,14  | 14,40  | 14,76  | 18,27  | 17,47  |
| Fabricação de Produtos Petrolíferos, Químicos e Outros          | 19_23       | 3,32              | 6,93   | 2,17   | 5,33   | 1,34   | 4,24   | 2,85   | 4,90   | 8,28   | 11,39  | 12,15  | 23,83  | 25,98  | 27,00  |
| Indústrias Metalúrgicas   | 24_25       | 1,93              | -6,77  | -3,99  | 4,80   | 12,74  | 12,84  | 14,31  | 28,11  | 21,50  | 36,77  | 33,84  | 38,60  | 66,69  | 66,63  |
| Fabricação de Máquinas, Equipamentos, Aparelhos e Automóveis    | 26_30       | 0,05              | 5,21   | -0,21  | 1,98   | 8,94   | 11,73  | 10,73  | 14,14  | 11,75  | 14,30  | 18,98  | 15,60  | 18,56  | 35,22  |
| Fabricação de Mobiliário, Colchões e Outras                     | 31_33       | 0,40              | -3,19  | -3,77  | 2,83   | 6,17   | 7,35   | 8,81   | 19,72  | 22,38  | 30,92  | 27,34  | 27,62  | 32,37  | 35,49  |
| <b>Produção e Distribuição de Electricidade, Gás e Vapor</b>    | <b>D</b>    | 3,29              | 6,89   | 7,57   | 20,61  | 12,92  | 16,64  | 24,83  | 27,26  | 30,34  | 45,93  | 45,52  | 39,25  | 61,46  | 50,38  |
| Produção e Distribuição de Electricidade                        | 35          | 3,29              | 6,89   | 7,57   | 20,61  | 12,92  | 16,64  | 24,83  | 27,26  | 30,34  | 45,93  | 45,52  | 39,25  | 61,46  | 50,38  |
| <b>Captação, Tratamento e Distribuição de Água e Saneamento</b> | <b>E</b>    | 0,93              | 1,42   | 15,15  | 22,14  | 25,11  | 26,90  | 19,78  | 19,96  | 13,29  | 14,59  | 12,43  | 11,86  | 9,69   | 5,60   |
| Captação, Tratamento e Distribuição de Água                     | 36_37       | 0,93              | 1,42   | 15,15  | 22,14  | 25,11  | 26,90  | 19,78  | 19,96  | 13,29  | 14,59  | 12,43  | 11,86  | 9,69   | 5,60   |
| <b>TOTAL DE BENS</b>  |             | 100,00            | 6,77   | -3,03  | 1,40   | -4,96  | 3,75   | 7,05   | 18,08  | 16,28  | 23,39  | 20,26  | 21,70  | 22,30  | 49,69  |
| <b>Bens Intermedios (A1)</b>                                    |             | 9,53              | 1,20   | -0,22  | 5,36   | 5,36   | 13,81  | 18,96  | 28,09  | 17,83  | 35,90  | 15,82  | 17,00  | 44,13  | 45,39  |
| <b>Bens de Investimentos (A2)</b>                               |             | 0,05              | -0,79  | -1,47  | 6,06   | 9,12   | 11,73  | 10,73  | 14,14  | 11,75  | 14,30  | 18,98  | 15,60  | 18,56  | 35,22  |
| <b>Bens de Consumo (A3)</b>                                     |             | 11,34             | 9,17   | 12,54  | 18,99  | 27,35  | 26,41  | 36,85  | 59,83  | 79,95  | 104,72 | 126,22 | 152,14 | 190,17 | 232,32 |
| <b>Produtos de Energia (A4)</b>                                 |             | 79,08             | 6,92   | -6,49  | -2,96  | -12,06 | -2,45  | -1,19  | 6,85   | 1,14   | 2,79   | -2,78  | -8,09  | 3,40   | 5,84   |

Fonte: INE - Inquérito à Produção Industrial

**Quadro 20 - Contribuição na Variação Mensal do Índice do Pessoal ao Serviço**

| Designação  | Código CAE  | Ponderadores 2019 | Abr-25 | Mai-25 | Jun-25 | Jul-25 | Ago-25 | Set-25 | Out-25 | Nov-25 | Dez-25 | Jan-26 | Fev-26 | Mar-26 | Abr-26 |
|---|-------------|-------------------|--------|--------|--------|--------|--------|--------|--------|--------|--------|--------|--------|--------|--------|
| <b>INDÚSTRIA TOTAL</b>  | <b>BCDE</b> | 100,00            | -3,48  | 6,81   | -3,42  | 6,62   | 2,37   | 2,90   | 5,05   | 1,45   | 4,37   | 2,64   | -2,71  | 13,53  | 4,35   |
| <b>Indústria Extractiva</b>                                     | <b>B</b>    | 78,30             | -3,73  | 5,14   | -6,60  | 5,51   | 0,46   | 0,49   | 1,26   | -2,21  | 0,72   | -0,84  | -6,16  | 7,77   | -1,09  |
| Extracção de Petróleo e Gás Natural                             | 061_062     | 74,88             | -3,68  | 4,84   | -6,56  | 5,34   | 0,60   | -0,07  | 0,83   | -1,21  | -0,52  | 0,53   | -5,88  | 6,35   | -1,12  |
| Extracção de Diamantes  | 8991        | 3,09              | -0,05  | 0,30   | -0,04  | 0,17   | -0,15  | 0,55   | 0,42   | -0,72  | 0,97   | -1,37  | -0,28  | 1,41   | 0,04   |
| Resto das Indústrias Extractivas                                | 081_091     | 0,33              | -0,01  | 0,00   | 0,00   | 0,00   | 0,00   | 0,00   | 0,00   | 0,00   | 0,00   | 0,00   | 0,01   | 0,00   | 0,00   |
| <b>Indústria Transformadora</b>                                 | <b>C</b>    | 17,48             | 0,18   | 1,40   | 0,38   | 0,97   | 1,98   | 2,31   | 3,29   | 3,56   | 3,31   | 3,40   | 3,54   | 5,15   | 5,68   |
| Indústrias alimentares, das bebidas e do Tabaco                 | 10_12       | 10,82             | 0,20   | 1,38   | 0,05   | 0,90   | 1,78   | 2,02   | 3,20   | 3,44   | 3,13   | 3,30   | 3,37   | 4,82   | 5,62   |
| Indústrias Alimentares  | 101_108     | 8,33              | 0,17   | 1,07   | 0,13   | 0,83   | 1,56   | 1,81   | 2,71   | 2,96   | 2,66   | 2,94   | 2,97   | 4,11   | 4,91   |
| Indústrias das bebidas e do Tabaco                              | 11_12       | 2,49              | 0,02   | 0,20   | 0,03   | 0,07   | 0,22   | 0,31   | 0,38   | 0,48   | 0,47   | 0,36   | 0,40   | 0,72   | 0,71   |
| Fabricação de têxteis, Vestuários e Calçados                    | 13_15       | 0,12              | 0,00   | 0,00   | 0,00   | 0,00   | 0,00   | 0,00   | 0,01   | 0,00   | 0,00   | 0,00   | 0,00   | 0,01   | 0,01   |
| Indústrias de Madeira   | 16          | 0,10              | 0,00   | 0,00   | 0,00   | 0,00   | 0,00   | 0,00   | 0,00   | 0,00   | 0,00   | 0,01   | 0,00   | 0,00   | 0,00   |
| Fabricação de Pastas de Papel, Edição e Impressão               | 17_18       | 0,76              | 0,02   | 0,03   | 0,00   | 0,01   | 0,00   | 0,01   | 0,00   | 0,01   | 0,01   | 0,01   | 0,01   | 0,02   | 0,01   |
| Fabricação de Produtos Petrolíferos, Químicos e Outros          | 19_23       | 3,32              | -0,07  | 0,11   | 0,00   | 0,02   | 0,22   | -0,01  | 0,08   | 0,05   | 0,05   | 0,07   | 0,03   | 0,06   | -0,04  |
| Indústrias Metalúrgicas   | 24_25       | 1,93              | 0,03   | 0,14   | 0,01   | 0,02   | -0,02  | 0,12   | 0,08   | 0,02   | 0,09   | 0,01   | 0,12   | 0,22   | 0,04   |
| Fabricação de Máquinas, Equipamentos, Aparelhos e Automóveis    | 26_30       | 0,05              | 0,00   | 0,00   | 0,00   | 0,00   | 0,00   | 0,00   | 0,00   | 0,00   | 0,00   | 0,00   | 0,00   | 0,00   | 0,02   |
| Fabricação de Mobiliário, Colchões e Outras                     | 31_33       | 0,40              | 0,00   | 0,05   | 0,00   | 0,01   | 0,00   | 0,03   | 0,05   | 0,04   | 0,03   | -0,01  | 0,01   | 0,01   | 0,01   |
| <b>Produção e Distribuição de Electricidade, Gás e Vapor</b>    | <b>D</b>    | 3,29              | 0,06   | 0,47   | -0,17  | 0,09   | -0,15  | 0,20   | 0,47   | 0,19   | 0,32   | 0,09   | -0,10  | 0,63   | -0,24  |
| Produção e Distribuição de Electricidade                        | 35          | 3,29              | 0,06   | 0,47   | -0,17  | 0,09   | -0,15  | 0,20   | 0,47   | 0,19   | 0,32   | 0,09   | -0,10  | 0,63   | -0,24  |
| <b>Captação, Tratamento e Distribuição de Água e Saneamento</b> | <b>E</b>    | 0,93              | 0,05   | 0,12   | 0,03   | 0,04   | 0,08   | -0,09  | 0,03   | -0,09  | 0,02   | -0,01  | 0,01   | -0,02  | -0,01  |
| Captação, Tratamento e Distribuição de Água                     | 36_37       | 0,93              | 0,05   | 0,12   | 0,03   | 0,04   | 0,08   | -0,09  | 0,03   | -0,09  | 0,02   | -0,01  | 0,01   | -0,02  | -0,01  |
| <b>TOTAL DE BENS</b>  |             | 100,00            | -3,34  | 7,15   | -6,42  | 7,70   | 2,37   | 2,77   | 5,19   | 1,73   | 4,08   | 2,64   | -2,58  | 0,00   | 18,31  |
| <b>Bens Intermedios (A1)</b>                                    |             | 9,53              | -0,02  | 0,38   | -0,05  | 0,80   | 0,05   | 0,55   | 0,48   | -0,52  | 0,90   | -1,26  | -0,12  | 1,73   | 0,05   |
| <b>Bens de Investimentos (A2)</b>                               |             | 0,05              | 0,01   | 0,10   | 0,01   | 0,04   | 0,03   | 0,02   | 0,04   | 0,07   | 0,01   | 0,00   | 0,00   | 0,00   | 0,02   |
| <b>Bens de Consumo (A3)</b>                                     |             | 11,34             | 0,32   | 1,00   | 0,22   | 1,20   | 1,84   | 2,12   | 3,37   | 3,60   | 3,28   | 3,29   | 3,51   | 4,70   | 5,65   |
| <b>Produtos de Energia (A4)</b>                                 |             | 79,08             | -3,60  | 5,48   | -6,75  | 5,52   | 0,53   | 0,04   | 1,34   | -1,12  | -0,18  | 0,60   | -5,97  | 6,96   | -1,37  |

Fonte: INE - Inquérito à Produção Industrial

**Quadro 21 - Índice de Horas Trabalhadas**

| Designação  | Código CAE  | Ponderadores 2019 | Abr-25 | Mai-25 | Jun-25 | Jul-25 | Ago-25 | Set-25 | Out-25 | Nov-25 | Dez-25 | Jan-26 | Fev-26 | Mar-26 | Abr-26 |
|---|-------------|-------------------|--------|--------|--------|--------|--------|--------|--------|--------|--------|--------|--------|--------|--------|
| <b>INDÚSTRIA TOTAL</b>  | <b>BCDE</b> | 100,00            | 99,59  | 104,69 | 99,75  | 105,38 | 107,71 | 110,07 | 115,71 | 117,83 | 121,55 | 125,41 | 123,17 | 139,82 | 146,00 |
| <b>Indústria Extractiva</b>                                     | <b>B</b>    | 78,30             | 91,11  | 95,76  | 88,75  | 94,32  | 95,09  | 95,17  | 97,46  | 95,48  | 95,30  | 95,21  | 87,15  | 100,25 | 98,91  |
| Extracção de Petróleo e Gás Natural                             | 061_062     | 74,88             | 90,84  | 95,43  | 88,15  | 93,75  | 94,69  | 94,23  | 96,08  | 94,87  | 93,70  | 95,12  | 87,02  | 98,91  | 97,40  |
| Extracção de Diamantes  | 8991        | 3,09              | 97,30  | 103,75 | 102,64 | 107,90 | 104,70 | 117,83 | 130,82 | 110,04 | 133,60 | 96,61  | 88,37  | 132,26 | 134,72 |
| Resto das Indústrias Extractivas                                | 081_091     | 0,33              | 94,47  | 94,05  | 94,80  | 95,45  | 95,54  | 96,52  | 97,52  | 98,52  | 100,61 | 102,32 | 104,33 | 106,44 | 106,31 |
| <b>Indústria Transformadora</b>                                 | <b>C</b>    | 17,48             | 126,47 | 131,80 | 135,51 | 141,67 | 152,41 | 164,68 | 183,26 | 203,35 | 223,06 | 244,88 | 268,84 | 300,42 | 343,67 |
| Indústrias alimentares, das bebidas e do Tabaco                 | 10_12       | 10,82             | 146,76 | 156,09 | 158,33 | 167,41 | 182,71 | 200,58 | 229,23 | 260,18 | 290,14 | 324,05 | 360,69 | 408,21 | 476,97 |
| Indústrias Alimentares  | 101_108     | 8,33              | 164,06 | 175,54 | 177,25 | 188,20 | 205,45 | 224,21 | 258,60 | 293,05 | 326,49 | 366,20 | 408,80 | 462,04 | 540,52 |
| Indústrias das bebidas e do Tabaco                              | 11_12       | 2,49              | 88,80  | 93,80  | 94,96  | 97,78  | 106,57 | 117,66 | 130,88 | 150,07 | 168,39 | 182,86 | 199,54 | 227,92 | 264,13 |
| Fabricação de têxteis, Vestuários e Calçados                    | 13_15       | 0,12              | 94,66  | 96,23  | 97,24  | 99,17  | 100,16 | 101,19 | 106,27 | 107,60 | 110,00 | 112,19 | 114,39 | 120,37 | 133,86 |
| Indústrias de Madeira   | 16          | 0,10              | 104,24 | 106,71 | 107,15 | 108,28 | 109,42 | 110,55 | 112,65 | 114,44 | 115,11 | 119,68 | 121,91 | 125,16 | 128,92 |
| Fabricação de Pastas de Papel, Edição e Impressão               | 17_18       | 0,76              | 102,54 | 105,61 | 106,33 | 108,44 | 107,77 | 108,84 | 109,69 | 111,94 | 113,43 | 116,10 | 117,86 | 121,67 | 125,18 |
| Fabricação de Produtos Petrolíferos, Químicos e Outros          | 19_23       | 3,32              | 83,24  | 86,56  | 86,69  | 87,66  | 94,64  | 93,80  | 96,59  | 98,54  | 100,57 | 103,58 | 105,98 | 108,16 | 106,80 |
| Indústrias Metalúrgicas   | 24_25       | 1,93              | 81,67  | 87,68  | 88,54  | 90,13  | 89,32  | 95,78  | 99,29  | 101,24 | 105,51 | 107,15 | 112,88 | 125,59 | 129,37 |
| Fabricação de Máquinas, Equipamentos, Aparelhos e Automóveis    | 26_30       | 0,05              | 281,01 | 285,47 | 288,24 | 294,36 | 299,60 | 302,58 | 309,65 | 315,40 | 318,42 | 326,58 | 329,92 | 332,74 | 386,09 |
| Fabricação de Mobiliário, Colchões e Outras                     | 31_33       | 0,40              | 187,10 | 196,69 | 197,94 | 200,07 | 201,18 | 207,67 | 219,43 | 228,77 | 237,82 | 233,33 | 236,88 | 241,63 | 246,45 |
| <b>Produção e Distribuição de Electricidade, Gás e Vapor</b>    | <b>D</b>    | 3,29              | 144,36 | 158,29 | 154,72 | 158,88 | 152,46 | 159,51 | 176,29 | 183,79 | 195,64 | 199,62 | 195,91 | 222,68 | 213,06 |
| Produção e Distribuição de Electricidade                        | 35          | 3,29              | 144,36 | 158,29 | 154,72 | 158,88 | 152,46 | 159,51 | 176,29 | 183,79 | 195,64 | 199,62 | 196,42 | 223,26 | 213,61 |
| <b>Captação, Tratamento e Distribuição de Água e Saneamento</b> | <b>E</b>    | 0,93              | 149,36 | 157,77 | 159,77 | 164,76 | 171,53 | 163,15 | 167,86 | 158,59 | 161,99 | 159,74 | 160,93 | 159,55 | 158,48 |
| Captação, Tratamento e Distribuição de Água                     | 36_37       | 0,93              | 149,36 | 157,77 | 159,77 | 164,76 | 171,53 | 163,15 | 167,66 | 158,59 | 161,99 | 159,74 | 160,74 | 159,36 | 158,29 |
| <b>TOTAL DE BENS</b>  |             | 100,00            | 99,61  | 104,94 | 99,69  | 105,37 | 107,70 | 109,98 | 115,70 | 117,82 | 121,55 | 125,40 | 123,16 | 139,82 | 146,00 |
| <b>Bens Intermédios (A1)</b>                                    |             | 9,53              | 93,25  | 97,47  | 96,98  | 96,88  | 98,07  | 103,47 | 109,48 | 104,06 | 113,46 | 103,18 | 102,74 | 120,70 | 122,10 |
| <b>Bens de Investimentos (A2)</b>                               |             | 0,05              | 281,01 | 285,47 | 288,24 | 294,36 | 299,60 | 302,58 | 309,65 | 315,40 | 318,42 | 326,58 | 329,92 | 332,74 | 386,09 |
| <b>Bens de Consumo (A3)</b>                                     |             | 11,34             | 145,26 | 154,12 | 156,47 | 167,86 | 182,52 | 199,81 | 227,63 | 257,51 | 286,46 | 318,69 | 353,81 | 399,40 | 465,34 |
| <b>Produtos de Energia (A4)</b>                                 |             | 79,08             | 93,72  | 98,68  | 91,76  | 97,31  | 98,01  | 97,77  | 100,28 | 99,33  | 98,76  | 100,25 | 92,43  | 104,79 | 102,95 |

Fonte: INE - Inquérito à Produção Industrial

**Quadro 22 - Variação Mensal do Índice de Horas Trabalhadas**

| Designação  | Código CAE  | Ponderadores 2019 | Abr-25 | Mai-25 | Jun-25 | Jul-25 | Ago-25 | Set-25 | Out-25 | Nov-25 | Dez-25 | Jan-26 | Fev-26 | Mar-26 | Abr-26 |
|---|-------------|-------------------|--------|--------|--------|--------|--------|--------|--------|--------|--------|--------|--------|--------|--------|
| <b>INDÚSTRIA TOTAL</b>  | <b>BCDE</b> | 100,00            | -2,76  | 5,13   | -4,72  | 5,64   | 2,21   | 2,19   | 5,12   | 1,83   | 3,16   | 3,17   | -1,79  | 13,52  | 4,42   |
| <b>Indústria Extractiva</b>                                     | <b>B</b>    | 78,30             | -4,31  | 5,10   | -7,32  | 6,28   | 0,81   | 0,09   | 2,40   | -2,03  | -0,19  | -0,09  | -8,47  | 15,04  | -1,34  |
| Extracção de Petróleo e Gás Natural                             | 061_062     | 74,88             | -4,19  | 5,05   | -7,64  | 6,36   | 1,00   | -0,49  | 1,97   | -1,27  | -1,23  | 1,52   | -8,52  | 13,66  | -1,52  |
| Extracção de Diamantes  | 8991        | 3,09              | -7,14  | 6,62   | -1,06  | 5,12   | -2,97  | 12,54  | 11,02  | -15,89 | 21,41  | -27,69 | -8,52  | 49,66  | 1,86   |
| Resto das Indústrias Extractivas                                | 081_091     | 0,33              | -2,05  | -0,44  | 0,80   | 0,69   | 0,10   | 1,03   | 1,03   | 1,02   | 2,12   | 1,70   | 1,97   | 2,02   | -0,12  |
| <b>Indústria Transformadora</b>                                 | <b>C</b>    | 17,48             | 1,20   | 4,21   | 2,82   | 4,54   | 7,58   | 8,05   | 11,28  | 10,96  | 9,69   | 9,78   | 9,79   | 11,74  | 14,40  |
| Indústrias alimentares, das bebidas e do Tabaco                 | 10_12       | 10,82             | 1,88   | 6,36   | 1,44   | 5,73   | 9,14   | 9,78   | 14,29  | 13,50  | 11,52  | 11,69  | 11,31  | 13,18  | 16,84  |
| Indústrias Alimentares  | 101_108     | 8,33              | 2,10   | 7,00   | 0,97   | 6,18   | 9,17   | 9,13   | 15,34  | 13,32  | 11,41  | 12,16  | 11,63  | 13,02  | 16,99  |
| Indústrias das bebidas e do Tabaco                              | 11_12       | 2,49              | 0,54   | 5,64   | 1,23   | 2,97   | 8,99   | 10,41  | 11,23  | 14,66  | 12,21  | 8,59   | 9,12   | 14,22  | 15,89  |
| Fabricação de têxteis, Vestuários e Calçados                    | 13_15       | 0,12              | -2,02  | 1,65   | 1,05   | 1,99   | 1,00   | 1,03   | 5,02   | 1,25   | 2,22   | 1,99   | 1,97   | 5,22   | 11,21  |
| Indústrias de Madeira   | 16          | 0,10              | 1,03   | 2,37   | 0,41   | 1,06   | 1,05   | 1,04   | 1,90   | 1,59   | 0,59   | 3,97   | 1,86   | 2,67   | 3,01   |
| Fabricação de Pastas de Papel, Edição e Impressão               | 17_18       | 0,76              | 1,17   | 2,99   | 0,69   | 1,99   | -0,63  | 1,00   | 0,78   | 2,05   | 1,33   | 2,35   | 1,52   | 3,23   | 2,89   |
| Fabricação de Produtos Petrolíferos, Químicos e Outros          | 19_23       | 3,32              | -1,87  | 3,99   | 0,15   | 1,12   | 7,97   | -0,89  | 2,97   | 2,02   | 2,06   | 3,00   | 2,32   | 2,06   | -1,26  |
| Indústrias Metalúrgicas   | 24_25       | 1,93              | 1,19   | 7,36   | 0,99   | 1,79   | -0,89  | 7,22   | 3,67   | 1,97   | 4,21   | 1,55   | 5,35   | 11,26  | 3,01   |
| Fabricação de Máquinas, Equipamentos, Aparelhos e Automóveis    | 26_30       | 0,05              | 1,03   | 1,59   | 0,97   | 2,13   | 1,78   | 1,00   | 2,34   | 1,86   | 0,96   | 2,56   | 1,02   | 0,86   | 16,03  |
| Fabricação de Mobiliário, Colchões e Outras                     | 31_33       | 0,40              | -0,99  | 5,13   | 0,63   | 1,08   | 0,55   | 3,23   | 5,67   | 4,26   | 3,96   | -1,89  | 1,52   | 2,00   | 2,00   |
| <b>Produção e Distribuição de Electricidade, Gás e Vapor</b>    | <b>D</b>    | 3,29              | 2,05   | 9,65   | -2,26  | 2,69   | -4,04  | 4,62   | 10,52  | 4,26   | 6,45   | 2,03   | -1,86  | 13,66  | -4,32  |
| Produção e Distribuição de Electricidade                        | 35          | 3,29              | 2,05   | 9,65   | -2,26  | 2,69   | -4,04  | 4,62   | 10,52  | 4,26   | 6,45   | 2,03   | -1,60  | 13,66  | -4,32  |
| <b>Captação, Tratamento e Distribuição de Água e Saneamento</b> | <b>E</b>    | 0,93              | 1,96   | 5,64   | 1,27   | 3,12   | 4,11   | -4,89  | 2,89   | -5,52  | 2,14   | -1,39  | 0,74   | -0,86  | -0,67  |
| Captação, Tratamento e Distribuição de Água                     | 36_37       | 0,93              | 1,96   | 5,64   | 1,27   | 3,12   | 4,11   | -4,89  | 2,89   | -5,52  | 2,14   | -1,39  | 0,63   | -0,86  | -0,67  |
| <b>TOTAL DE BENS</b>  |             | 100,00            | -2,59  | 5,35   | -5,01  | 5,70   | 2,21   | 2,12   | 5,20   | 1,84   | 3,16   | 3,17   | -1,78  | 13,52  | 4,42   |
| <b>Bens Intermédios (A1)</b>                                    |             | 9,53              | -0,57  | 4,53   | -0,51  | -0,11  | 1,23   | 5,51   | 5,81   | -4,95  | 9,03   | -9,06  | -0,42  | 17,48  | 1,16   |
| <b>Bens de Investimentos (A2)</b>                               |             | 0,05              | 1,70   | 6,10   | 0,86   | 2,13   | 1,78   | 1,00   | 2,34   | 1,86   | 0,96   | 2,56   | 1,02   | 0,86   | 16,03  |
| <b>Bens de Consumo (A3)</b>                                     |             | 11,34             | 2,06   | 6,99   | 1,52   | 7,28   | 8,73   | 9,47   | 13,92  | 13,13  | 11,24  | 11,25  | 11,02  | 12,89  | 16,51  |
| <b>Produtos de Energia (A4)</b>                                 |             | 79,08             | -3,73  | 5,29   | -7,02  | 6,05   | 0,72   | -0,25  | 2,57   | -0,95  | -0,58  | 1,51   | -7,80  | 13,36  | -1,75  |

Fonte: INE - Inquérito à Produção Industrial

**Quadro 23 - Variação Homóloga do Índice de Horas Trabalhadas**

| Designação  | Código CAE  | Ponderadores 2019 | Abr-25 | Mai-25 | Jun-25 | Jul-25 | Ago-25 | Set-25 | Out-25 | Nov-25 | Dez-25 | Jan-26 | Fev-26 | Mar-26 | Abr-26 |
|---|-------------|-------------------|--------|--------|--------|--------|--------|--------|--------|--------|--------|--------|--------|--------|--------|
| <b>INDÚSTRIA TOTAL</b>  | <b>BCDE</b> | 100,00            | -0,06  | -5,14  | -5,73  | -0,82  | 2,60   | 5,13   | 13,74  | 13,09  | 19,14  | 18,13  | 19,55  | 36,52  | 46,61  |
| <b>Indústria Extractiva</b>                                     | <b>B</b>    | 78,30             | -1,95  | -8,37  | -11,38 | -5,61  | -3,86  | -3,06  | 3,50   | -1,50  | 0,43   | -4,48  | -8,83  | 5,29   | 8,56   |
| Extracção de Petróleo e Gás Natural                             | 061_062     | 74,88             | -1,80  | -8,45  | -11,47 | -5,47  | -3,52  | -3,49  | 3,06   | -1,33  | -0,51  | -4,11  | -8,64  | 4,32   | 7,22   |
| Extracção de Diamantes  | 8991        | 3,09              | -5,79  | -8,08  | -10,92 | -9,26  | -11,66 | 5,27   | 11,67  | -5,26  | 19,08  | -13,66 | -14,68 | 26,23  | 38,45  |
| Resto das Indústrias Extractivas                                | 081_091     | 0,33              | 7,13   | 6,07   | 7,75   | 4,81   | 6,80   | 4,99   | 7,17   | 4,13   | 5,30   | 9,03   | 7,11   | 10,36  | 12,54  |
| <b>Indústria Transformadora</b>                                 | <b>C</b>    | 17,48             | 3,90   | 2,24   | 8,95   | 10,32  | 20,96  | 28,72  | 45,54  | 59,88  | 78,62  | 93,29  | 112,08 | 140,38 | 171,74 |
| Indústrias alimentares, das bebidas e do Tabaco                 | 10_12       | 10,82             | -2,11  | 0,93   | 7,73   | 11,11  | 23,51  | 33,72  | 54,91  | 73,20  | 97,71  | 118,26 | 144,58 | 183,39 | 225,00 |
| Indústrias Alimentares  | 101_108     | 8,33              | -1,79  | 1,32   | 8,05   | 12,31  | 24,16  | 34,12  | 56,23  | 75,18  | 99,16  | 121,09 | 149,27 | 187,54 | 229,45 |
| Indústrias das bebidas e do Tabaco                              | 11_12       | 2,49              | -4,07  | -1,43  | 5,76   | 3,97   | 19,47  | 27,25  | 46,73  | 61,27  | 88,79  | 101,02 | 116,65 | 158,07 | 197,46 |
| Fabricação de têxteis, Vestuários e Calçados                    | 13_15       | 0,12              | 6,10   | 3,83   | 5,61   | 7,41   | 7,62   | 9,05   | 12,50  | 11,18  | 15,85  | 17,74  | 19,41  | 24,59  | 41,41  |
| Indústrias de Madeira   | 16          | 0,10              | 7,23   | 6,59   | 10,03  | 10,61  | 9,58   | 11,81  | 10,98  | 12,67  | 12,81  | 16,43  | 19,77  | 21,31  | 23,68  |
| Fabricação de Pastas de Papel, Edição e Impressão               | 17_18       | 0,76              | 0,02   | 9,30   | 12,78  | 10,49  | 10,05  | 10,97  | 9,41   | 11,88  | 13,59  | 15,26  | 16,48  | 20,04  | 22,08  |
| Fabricação de Produtos Petrolíferos, Químicos e Outros          | 19_23       | 3,32              | 4,69   | 1,83   | 6,06   | -0,48  | 11,59  | 6,17   | 17,41  | 21,58  | 25,47  | 26,31  | 25,67  | 27,51  | 28,31  |
| Indústrias Metalúrgicas   | 24_25       | 1,93              | 11,56  | 13,75  | 23,31  | 24,54  | 23,92  | 33,64  | 34,65  | 35,51  | 41,43  | 38,81  | 42,87  | 55,61  | 58,41  |
| Fabricação de Máquinas, Equipamentos, Aparelhos e Automóveis    | 26_30       | 0,05              | -1,06  | 1,66   | 8,01   | 6,15   | 12,26  | 11,42  | 15,62  | 12,19  | 15,19  | 19,45  | 16,25  | 19,62  | 37,39  |
| Fabricação de Mobiliário, Colchões e Outras                     | 31_33       | 0,40              | 13,40  | 11,32  | 16,14  | 9,88   | 11,89  | 14,61  | 19,83  | 26,18  | 29,49  | 24,70  | 26,56  | 27,87  | 31,72  |
| <b>Produção e Distribuição de Electricidade, Gás e Vapor</b>    | <b>D</b>    | 3,29              | 10,86  | 11,28  | 14,78  | 23,12  | 19,36  | 26,17  | 24,66  | 27,66  | 40,88  | 41,99  | 37,86  | 57,43  | 47,59  |
| Produção e Distribuição de Electricidade                        | 35          | 3,29              | 10,86  | 11,28  | 14,78  | 23,44  | 19,67  | 26,50  | 24,98  | 27,99  | 41,25  | 42,36  | 38,22  | 57,84  | 47,98  |
| <b>Captação, Tratamento e Distribuição de Água e Saneamento</b> | <b>E</b>    | 0,93              | 11,81  | 13,35  | 20,78  | 16,57  | 22,58  | 16,01  | 17,15  | 11,35  | 13,39  | 10,85  | 10,53  | 8,91   | 6,11   |
| Captação, Tratamento e Distribuição de Água                     | 36_37       | 0,93              | 11,81  | 13,35  | 20,78  | 16,43  | 22,43  | 15,87  | 17,02  | 11,21  | 13,26  | 10,72  | 10,40  | 8,78   | 5,98   |
| <b>TOTAL DE BENS</b>  |             | 100,00            | 3,37   | -1,45  | -5,06  | -0,07  | 3,34   | 5,57   | 14,56  | 13,83  | 19,78  | 18,68  | 19,74  | 36,73  | 46,56  |
| <b>Bens Intermédios (A1)</b>                                    |             | 9,53              | 6,66   | 6,80   | 10,99  | 5,39   | 8,99   | 12,70  | 21,95  | 16,12  | 27,08  | 13,26  | 10,46  | 28,70  | 30,94  |
| <b>Bens de Investimentos (A2)</b>                               |             | 0,05              | -1,45  | 1,69   | 34,94  | 6,15   | 12,26  | 11,42  | 15,62  | 12,19  | 15,19  | 19,45  | 16,25  | 19,62  | 37,39  |
| <b>Bens de Consumo (A3)</b>                                     |             | 11,34             | 25,86  | 27,87  | 8,43   | 13,17  | 25,24  | 35,31  | 55,91  | 74,03  | 97,67  | 117,35 | 142,62 | 179,63 | 220,36 |
| <b>Produtos de Energia (A4)</b>                                 |             | 79,08             | -0,92  | -7,08  | -9,53  | -3,47  | -1,87  | -1,57  | 4,68   | 0,65   | 2,23   | -1,18  | -5,46  | 7,64   | 9,84   |

Fonte: INE - Inquérito à Produção Industrial

**Quadro 24 - Contribuição na Variação Mensal do Índice de Horas Trabalhadas**

| Designação  | Código CAE  | Ponderadores 2019 | Abr-25 | Mai-25 | Jun-25 | Jul-25 | Ago-25 | Set-25 | Out-25 | Nov-25 | Dez-25 | Jan-26 | Fev-26 | Mar-26 | Abr-26 |
|---|-------------|-------------------|--------|--------|--------|--------|--------|--------|--------|--------|--------|--------|--------|--------|--------|
| <b>INDÚSTRIA TOTAL</b>  | <b>BCDE</b> | 100,00            | -2,76  | 5,13   | -4,72  | 5,64   | 2,21   | 2,19   | 5,12   | 1,83   | 3,16   | 3,17   | -1,79  | 13,52  | 4,42   |
| <b>Indústria Extractiva</b>                                     | <b>B</b>    | 78,30             | -3,14  | 3,65   | -5,24  | 4,37   | 0,57   | 0,06   | 1,63   | -1,34  | -0,12  | -0,06  | -5,04  | 8,33   | -0,75  |
| Extracção de Petróleo e Gás Natural                             | 061_062     | 74,88             | -2,90  | 3,45   | -5,21  | 4,21   | 0,66   | -0,32  | 1,26   | -0,79  | -0,74  | 0,88   | -4,84  | 7,23   | -0,81  |
| Extracção de Diamantes  | 8991        | 3,09              | -0,23  | 0,20   | -0,03  | 0,16   | -0,09  | 0,38   | 0,36   | -0,55  | 0,62   | -0,94  | -0,20  | 1,10   | 0,05   |
| Resto das Indústrias Extractivas                                | 081_091     | 0,33              | -0,01  | 0,00   | 0,00   | 0,00   | 0,00   | 0,00   | 0,00   | 0,00   | 0,01   | 0,00   | 0,01   | 0,01   | 0,00   |
| <b>Indústria Transformadora</b>                                 | <b>C</b>    | 17,48             | 0,25   | 0,94   | 0,62   | 1,08   | 1,78   | 1,99   | 2,95   | 3,03   | 2,92   | 3,14   | 3,34   | 4,48   | 5,41   |
| Indústrias alimentares, das bebidas e do Tabaco                 | 10_12       | 10,82             | 0,29   | 1,01   | 0,23   | 0,98   | 1,57   | 1,79   | 2,82   | 2,89   | 2,75   | 3,02   | 3,16   | 4,17   | 5,32   |
| Indústrias Alimentares  | 101_108     | 8,33              | 0,27   | 0,96   | 0,14   | 0,91   | 1,36   | 1,45   | 2,60   | 2,48   | 2,36   | 2,72   | 2,83   | 3,60   | 4,68   |
| Indústrias das bebidas e do Tabaco                              | 11_12       | 2,49              | 0,01   | 0,13   | 0,03   | 0,07   | 0,21   | 0,26   | 0,30   | 0,41   | 0,39   | 0,30   | 0,33   | 0,57   | 0,64   |
| Fabricação de têxteis, Vestuários e Calçados                    | 13_15       | 0,12              | 0,00   | 0,00   | 0,00   | 0,00   | 0,00   | 0,00   | 0,01   | 0,00   | 0,00   | 0,00   | 0,00   | 0,01   | 0,01   |
| Indústrias de Madeira   | 16          | 0,10              | 0,00   | 0,00   | 0,00   | 0,00   | 0,00   | 0,00   | 0,00   | 0,00   | 0,00   | 0,00   | 0,00   | 0,00   | 0,00   |
| Fabricação de Pastas de Papel, Edição e Impressão               | 17_18       | 0,76              | 0,01   | 0,02   | 0,01   | 0,02   | 0,00   | 0,01   | 0,01   | 0,01   | 0,01   | 0,02   | 0,01   | 0,02   | 0,02   |
| Fabricação de Produtos Petrolíferos, Químicos e Outros          | 19_23       | 3,32              | -0,05  | 0,11   | 0,00   | 0,03   | 0,22   | -0,03  | 0,08   | 0,06   | 0,06   | 0,08   | 0,06   | 0,06   | -0,03  |
| Indústrias Metalúrgicas   | 24_25       | 1,93              | 0,02   | 0,12   | 0,02   | 0,03   | -0,01  | 0,12   | 0,06   | 0,03   | 0,07   | 0,03   | 0,09   | 0,20   | 0,05   |
| Fabricação de Máquinas, Equipamentos, Aparelhos e Automóveis    | 26_30       | 0,05              | 0,00   | 0,00   | 0,00   | 0,00   | 0,00   | 0,00   | 0,00   | 0,00   | 0,00   | 0,00   | 0,00   | 0,00   | 0,02   |
| Fabricação de Mobiliário, Colchões e Outras                     | 31_33       | 0,40              | -0,01  | 0,04   | 0,00   | 0,01   | 0,00   | 0,02   | 0,04   | 0,03   | 0,03   | -0,01  | 0,01   | 0,02   | 0,01   |
| <b>Produção e Distribuição de Electricidade, Gás e Vapor</b>    | <b>D</b>    | 3,29              | 0,09   | 0,46   | -0,11  | 0,14   | -0,20  | 0,22   | 0,50   | 0,21   | 0,33   | 0,11   | -0,10  | 0,71   | -0,23  |
| Produção e Distribuição de Electricidade                        | 35          | 3,29              | 0,09   | 0,46   | -0,11  | 0,15   | -0,20  | 0,22   | 0,50   | 0,21   | 0,33   | 0,11   | -0,08  | 0,72   | -0,23  |
| <b>Captação, Tratamento e Distribuição de Água e Saneamento</b> | <b>E</b>    | 0,93              | 0,03   | 0,08   | 0,02   | 0,05   | 0,06   | -0,07  | 0,04   | -0,07  | 0,03   | -0,02  | 0,01   | -0,01  | -0,01  |
| Captação, Tratamento e Distribuição de Água                     | 36_37       | 0,93              | 0,03   | 0,08   | 0,02   | 0,04   | 0,06   | -0,07  | 0,04   | -0,07  | 0,03   | -0,02  | 0,01   | -0,01  | -0,01  |
| <b>TOTAL DE BENS</b>  |             | 100,00            | -2,59  | 5,35   | -5,01  | 5,70   | 2,21   | 2,12   | 5,20   | 1,84   | 3,16   | 3,17   | -1,78  | 13,52  | 4,42   |
| <b>Bens Intermédios (A1)</b>                                    |             | 9,53              | -0,04  | 0,33   | -0,04  | -0,01  | 0,09   | 0,39   | 0,42   | -0,36  | 0,62   | -0,81  | -0,03  | 1,39   | 0,10   |
| <b>Bens de Investimentos (A2)</b>                               |             | 0,05              | 0,02   | 0,07   | 0,01   | 0,05   | 0,04   | 0,02   | 0,05   | 0,04   | 0,02   | 0,00   | 0,00   | 0,00   | 0,02   |
| <b>Bens de Consumo (A3)</b>                                     |             | 11,34             | 0,23   | 0,82   | 0,26   | 1,34   | 1,63   | 1,89   | 2,97   | 3,03   | 2,89   | 3,01   | 3,17   | 4,20   | 5,35   |
| <b>Produtos de Energia (A4)</b>                                 |             | 79,08             | -2,82  | 3,97   | -5,27  | 4,44   | 0,53   | -0,18  | 1,82   | -0,65  | -0,39  | 0,97   | -4,93  | 7,93   | -1,04  |

Fonte: INE - Inquérito à Produção Industrial



INSTITUTO NACIONAL DE ESTATÍSTICA  
Tel.:924 354 015 | <https://www.ine.gov.ao>  
Rua Ho-Chi-Minh | CP 1215 | Luanda-Angola